




# PASSAGE DE LA LANCETTE SUR CANNES FIL INTERIEUR A ENTREE DE FIL PLATE



**Etape 1 :** Nouer le fil sur une des extrémités de la lancette



**Etape 2 :** Insérer la lancette dans l'entrée de fil, du côté du fil noué, en direction du **bas** du talon vers la poignée en liège.



**Etape 3 :** Faire **entièrement** rentrer la lancette.



**Etape 4 :** Laisser descendre la lancette dans le talon d'une dizaine de centimètres puis mettre le talon en position verticale, poignée vers le haut.



**Etape 5 :** La lancette ressort par l'extrémité haute du talon, vous pourrez ensuite la faire passer dans le brin suivant en terminant par le scion.