

2020



PÊCHE AU COUP | CARPODROME
FEEDER | ANGLAISE



WORLD ONE POWER 13m00

Garbolino

Champion
du monde
2019



“

GARBOLINO une marque où l'innovation est au centre de nos préoccupations, nos objectifs : Répondre à l'attente de nos clients et susciter des envies !



Chaque produit et concept transpire la passion et est issu de la réflexion et du fruit de l'expérience de nos passionnés maison.

Notre leitmotiv : la recherche du produit différenciant et le souci du détail.

Notre objectif : combler les passionnés les plus exigeants pratiquant en loisir ou en compétition.

La saison 2019/2020 va nous permettre de franchir un nouveau cap avec une offre globale toujours plus large.

Nous avons repensé l'intégralité de notre gamme d'accessoires sur la pêche au feeder, 4 nouvelles lignes de bagagerie dont 1 version 100% étanche, des paniers compétitions au châssis épurés et avec de nouveaux coloris, des packs pour la compétition richement dotés, de nombreux accessoires autour de la ligne (plombs compétition, nouvelles séries d'hameçons, gaine silicone, ...), une gamme fortement élargie autour de la conservation et le stockage des esches et appâts, des moulinets feeder/match haut de gamme et des cannes pour la pêche à la bolognaise à la sauce italienne.

L'ÉQUIPE GARBOLINO

NOS CHAMPIONS À L'HONNEUR, que de titres remportés aux 4 coins du monde !

Au niveau INTERNATIONAL



STÉPHANE POTTELET

- **Champion du Monde** par équipe
- **Vice-Champion d'Europe** par équipe
- **N°1 mondial** au classement FIPSeD



DIÉGO DA SILVA

- **Champion du Monde** par équipe

Capitaine



PAUL-LOUIS LAFONT

- **Champion du Monde** par équipe
- **Vice-Champion d'Europe** par équipe



THOMAS MONSIGNY

- **Champion du Monde** par équipe U25
- **3ème** en individuel



TONY POINIGNON

- **Vice-Champion du Monde** par équipe U20



LUCAS PANIZZUT

- **Champion du Monde** par équipe U15



MICHEL LESSIRE

- **Champion du Monde** par équipe Masters

Capitaine



GILLES MASSIAU

- **Champion du Monde** par équipe Masters



ALAIN GODIN

- **3ème** au championnat du Monde par équipe Handicapés

Au niveau NATIONAL



THOMAS MONSIGNY

- **Champion de France** « Moulinet »



PHILIPPE CARTON

- **Champion de France des Clubs** Corporatifs



LOÏC DUMOULIN

- **Vainqueur Coupe de France Feeder** U20



GASPARD CASTET

- **Champion de France des Clubs** Feeder



MICKAEL LETSCHER

- **Champion de France des Clubs** Feeder



STÉPHANE POTTELET
CHEF DE MARQUE
GARBOLINO

Gamme WORLD G ONE

WORLD G ONE POWER

La **WORLD G ONE POWER** est la canne la plus polyvalente de la gamme des **WORLD G ONE**.

Cette version **POWER** un peu plus puissante que la version **COMPETITION** permettra de faire face à toutes les situations avec efficacité : LA canne à tout faire. Excellent compromis entre puissance, rigidité et maniabilité.

Cette canne sera sans aucun doute le produit de l'année 2020 pour le compétiteur. En version **COUP COMPETITION**, la **WORLD G ONE POWER** sera livrée avec son kit **SILVER MATCH** reconnu pour ses qualités de polyvalence.

En version **CARPODROME COMPETITION** la canne recevra un kit **AMBER MATCH CARP** qui allie puissance, rigidité et équilibre.

Tout comme pour sa grande sœur la **WORLD G ONE COMPETITION** nous vous proposons de nombreuses formules packs dont les fameuses versions **ULTYM** qui comprennent une canne de 13m00, une canne de 9m00 pour la mi-distance et de très nombreux kits.



**DIEGO
DA SILVA**

Les cannes seules

Référence	Version	Long. m	Nb de brins	Encomb. m	Poids g
GOMRH88641150-7+ME	Carpe	11,50	7	1,85	730
GOMRH88641300-8+ME	Carpe	13,00	8	1,85	1060
GOMRH88651150-7+ME	Match	11,50	7	1,85	710
GOMRH88651300-8+ME	Match	13,00	8	1,85	1040



La **WORLD G ONE POWER** permet de faire face à toutes les pêches, la canne par excellence du compétiteur moderne.



Les packs

GOMCH8860	Carpe	PACK N°1 - WORLD G ONE POWER - PACK CARPODROME K2 - WORLD G ONE POWER 13m00 + 3 KITS K2 AMBER MATCH CARP ELC + 1 KIT COUPELLE 2 BRINS + 2 COUPELLES + 1 MINI RALLONGE + FOURREAU
GOMCH8861	Carpe	PACK N°2 - WORLD G ONE POWER - PACK CARPODROME K3 - WORLD G ONE POWER 13m00 + 3 KITS K3 AMBER MATCH CARP ELC + 1 KIT COUPELLE 3 BRINS + 2 COUPELLES + 1 MINI RALLONGE + FOURREAU
GOMCH8862	Carpe	PACK N°3 - WORLD G ONE POWER - PACK ULTYM CARPODROME K2 - WORLD G ONE POWER 13m00 + CANNE ULTYM G MARGIN CARP 9m00 + 3 KITS K2 AMBER MATCH CARP ELC + 3 KITS K2 EXTREM CARP ELC + 1 KIT COUPELLE 2 BRINS + 2 COUPELLES + 1 MINI RALLONGE + FOURREAU
GOMCH8867	Carpe	PACK N°4 - WORLD G ONE POWER - PACK ULTYM CARPODROME K3 - WORLD G ONE POWER 13m00 + CANNE ULTYM G MARGIN CARP 9m00 + 3 KITS K3 AMBER MATCH CARP ELC + 3 KITS K3 EXTREM CARP ELC + 1 KIT COUPELLE 3 BRINS + 2 COUPELLES + 1 MINI RALLONGE + FOURREAU
GOMCH8863	Match	PACK N°5 - WORLD G ONE POWER - PACK COMPETITION K4 - WORLD G ONE POWER 13m00 + 3 KITS K4 SILVER MATCH + 1 KIT COUPELLE 4 BRINS + 2 COUPELLES + 1 MINI RALLONGE + FOURREAU
GOMCH8864	Match	PACK N°6 - WORLD G ONE POWER - PACK TOUS TERRAINS K4 - WORLD G ONE POWER 13m00 + 2 KITS K4 GOLD COMPETITION + 1 KITS K4 SILVER MATCH + 1 KIT COUPELLE 4 BRINS + 2 COUPELLES + 1 MINI RALLONGE + FOURREAU
GOMCH8865	Match	PACK N°7 - WORLD G ONE POWER - PACK HAUTE COMPETITION K4 - WORLD G ONE POWER 13m00 + 3 KITS K4 GOLD COMPETITION + 1 KIT COUPELLE 4 BRINS + 2 COUPELLES + 1 MINI RALLONGE + FOURREAU
GOMCH8866	Match	PACK N°8 - WORLD G ONE POWER - PACK ULTYM COMPETITION K4 - WORLD G ONE POWER 13m00 + CANNE ULTYM XSPEED 9m00 + 2 KITS K4 GOLD COMPETITION + 2 KITS K4 SILVER MATCH 4 BRINS + 1 KIT COUPELLE 4 BRINS + 2 COUPELLES + 1 MINI RALLONGE + FOURREAU

Mini rallonges

SÉRIE WORLD G ONE & SÉRIE 900X

Rallonges pour les séries **WORLD G ONE** et séries **900X** - Compatible avec la plupart de nos séries dont : **EURO G ONE** - **PRO G MATCH** - **EURO MATCH** - **SYNERGY CARP** - **GOLIATH CARP** - **ZOMBIE CARP**



Référence	Extension pour	Long. m	Type
GOMRF8991ES	8,00/10,00	0,80	Réversible
GOMRF8991ES1	10,00/11,50	0,80	Réversible
GOMRG8868-ES1	11,50	1,00	Non réversible
GOMRF8991ES2	13,00	0,80	Non réversible

Gamme WORLD G ONE

WORLD G ONE COMPETITION

La WORLD G ONE COMPETITION, est une canne à emmanchement pour la haute compétition. D'une RIGIDITÉ hors norme couplée à un équilibre bluffant.

La WORLD G ONE COMPETITION est capable de tout faire dans l'excellence. Équipée d'un kit GOLD COMPETITION elle raviera les compétiteurs les plus exigeants à la recherche d'une canne rigide, très maniable et confortable, elle affiche 645 gr en 11m50 et 935 gr en 13m00.

Pour les adeptes de la pêche de compétition en carpodrome la canne est équipée d'un kit AMBER MATCH CARP ELC, cette association permet d'obtenir une canne technique et puissante qui permettra d'obtenir un contrôle de ligne optimum pour les pêches en dynamique et une puissance suffisante pour contre les rushs des poissons les plus combattifs.

Les packs

GOMCH8868	Carpe	PACK N°1 - WORLD G ONE COMPETITION - PACK CARPODROME K2 - WORLD G ONE COMPETITION 13m00 + 3 KITS K2 AMBER MATCH CARP ELC + 1 KIT COUPELLE 2 BRINS + 2 COUPELLES + 1 MINI RALLONGE + FOURREAU
GOMCH8869	Carpe	PACK N°2 - WORLD G ONE COMPETITION - PACK CARPODROME K3 - WORLD G ONE COMPETITION 13m00 + 3 KITS K3 AMBER MATCH CARP ELC + 1 KIT COUPELLE 3 BRINS + 2 COUPELLES + 1 MINI RALLONGE + FOURREAU
GOMCH8870	Carpe	PACK N°3 - WORLD G ONE COMPETITION - PACK ULTYM CARPODROME K2 - WORLD G ONE COMPETITION 13m00 + CANNE ULTYM G MARGIN CARP 9m00 + 3 KITS K2 AMBER MATCH CARP ELC + 3 KITS K2 EXTREM CARP ELC + 1 KIT COUPELLE 2 BRINS + 2 COUPELLES + 1 MINI RALLONGE + FOURREAU
GOMCH8874	Carpe	PACK N°4 - WORLD G ONE COMPETITION - PACK ULTYM CARPODROME K3 - WORLD G ONE COMPETITION 13m00 + CANNE ULTYM G MARGIN CARP 9m00 + 3 KITS K3 AMBER MATCH CARP ELC + 3 KITS K3 EXTREM CARP ELC + 1 KIT COUPELLE 3 BRINS + 2 COUPELLES + 1 MINI RALLONGE + FOURREAU
GOMCH8871	Match	PACK N°5 - WORLD G ONE COMPETITION - PACK TOUS TERRAINS K4 - WORLD G ONE COMPETITION 13m00 + 1 KITS K4 GOLD COMPETITION + 2 KITS K4 SILVER MATCH + 1 KIT COUPELLE 4 BRINS + 2 COUPELLES + 1 MINI RALLONGE + FOURREAU
GOMCH8872	Match	PACK N°6 - WORLD G ONE COMPETITION - PACK HAUTE COMPETITION K4 - WORLD G ONE COMPETITION 13m00 + 3 KITS K4 GOLD COMPETITION + 1 KIT COUPELLE 4 BRINS + 2 COUPELLES + 1 MINI RALLONGE + FOURREAU
GOMCH8873	Match	PACK N°7 - WORLD G ONE COMPETITION - PACK ULTYM COMPETITION K4 - WORLD G ONE COMPETITION 13m00 + CANNE ULTYM XSPEED 9m00 + 2 KITS K4 GOLD COMPETITION + 2 KITS K4 SILVER MATCH 4 BRINS + 1 KIT COUPELLE 4 BRINS + 2 COUPELLES + 1 MINI RALLONGE + FOURREAU



STÉPHANE
POTTELET

Les cannes seules

Référence	Version	Long. m	Nb de brins	Encomb. m	Poids g
GOMRH88681150-7+ME	Carpe	11,50	7	1,85	670
GOMRH88681300-8+ME	Carpe	13,00	8	1,85	960
GOMRH88691150-7+ME	Match	11,50	7	1,85	645
GOMRH88691300-8+ME	Match	13,00	8	1,85	935



WORLD G ONE EXTREME

La WORLD G ONE EXTREME, est une canne de compétition à emmanchement développée pour les amoureux de la pêche en CARPODROME, affichant une puissance hors norme tout en restant maniable et très rigide.

Avec la WORLD G ONE EXTREME vous pourrez traquer les plus beaux spécimens, faire face aux pêches intensives que vous rencontrez dans de nombreux carpodromes.

Les cannes seules

Référence	Version	Long. m	Nb de brins	Encomb. m	Poids g
GOMRH88621150-7+ME	Carpe	11,50	7	1,85	750
GOMRH88621300-8+ME	Carpe	13,00	8	1,85	1060



Les packs

GOMCH8850	Carpe	PACK N°1 - WORLD G ONE EXTREME - PACK SPECIMEN K2 - WORLD G ONE EXTREME 11m50 + 3 KITS K2 SPECIMEN ELC + 1 KIT COUPELLE 2 BRINS + 2 COUPELLES + 1 MINI RALLONGE + FOURREAU
GOMCH8851	Carpe	PACK N°2 - WORLD G ONE EXTREME - PACK CARPODROME K2 - WORLD G ONE EXTREME 13m00 + 3 KITS K2 MATCH CARP ELC + 1 KIT COUPELLE 2 BRINS + 2 COUPELLES + 1 MINI RALLONGE + FOURREAU
GOMCH8852	Carpe	PACK N°3 - WORLD G ONE EXTREME - PACK CARPODROME K3 - WORLD G ONE EXTREME 13m00 + 3 KITS K3 MATCH CARP ELC + 1 KIT COUPELLE 3 BRINS + 2 COUPELLES + 1 MINI RALLONGE + FOURREAU
GOMCH8853	Carpe	PACK N°4 - WORLD G ONE EXTREME - PACK ULTYM CARPODROME K2 - WORLD G ONE EXTREME 13m00 + CANNE ULTYM G MARGIN CARP 9m00 + 3 KITS K2 AMBER MATCH CARP ELC + 3 KITS K2 EXTREM CARP ELC + 1 KIT COUPELLE 2 BRINS + 2 COUPELLES + 1 MINI RALLONGE + FOURREAU
GOMCH8854	Carpe	PACK N°5 - WORLD G ONE EXTREME - PACK ULTYM CARPODROME K3 - WORLD G ONE EXTREME 13m00 + CANNE ULTYM G MARGIN CARP 9m00 + 3 KITS K3 AMBER MATCH CARP ELC + 3 KITS K3 EXTREM CARP ELC + 1 KIT COUPELLE 3 BRINS + 2 COUPELLES + 1 MINI RALLONGE + FOURREAU

Gamme SLIMAX "+" COMPETITION

SLIMAX GOLD "+" COMPETITION

Une canne HORS NORME !

La SLIMAX GOLD "+" COMPETITION répondra à l'attente des pêcheurs de compétition les plus exigeants et amoureux des beaux produits, 13m00 avec extension sans recoupe. Légèreté : 695 gr en 11m50 et 890 gr en 13m00.

Maniabilité : Elle bénéficie d'un talon de faible diamètre (43 mm) grâce à l'emploi d'une rallonge de 13m00 parallèle.

Rigidité : L'emploi de carbone THMS de 900Gpa permet d'obtenir une canne extrêmement rigide.

Les cannes seules

Référence	Version	Long. m	Nb de brins	Encomb. m	Poids g
GOMRH88311150-7+ME	Match	11,50	7	1,85	695
GOMRH88311300-8+ME	Match	13,00	8	1,85	890



LUDOVIC LAZZARETTI

Sans aucun doute le plus beau produit du marché !

Les packs

GOMCG8831	Match	PACK N°1 - SLIMAX COMPETITION GOLD "+" - PACK HAUTE COMPETITION K3 - SLIMAX COMPETITION GOLD "+" 13m00 + 3 KITS K3 GOLD COMPETITION + 1 KIT COUPELLE 3 BRINS + 2 COUPELLES + 1 MINI RALLONGE + FOURREAU
GOMCG8832	Match	PACK N°2 - SLIMAX COMPETITION GOLD "+" - PACK HAUTE COMPETITION K4 - SLIMAX COMPETITION GOLD "+" 13m00 + 3 KITS K4 GOLD COMPETITION + 1 KIT COUPELLE 4 BRINS + 2 COUPELLES + 1 MINI RALLONGE + FOURREAU
GOMCH8833	Match	PACK N°3 - SLIMAX COMPETITION GOLD "+" - PACK ULTYM HAUTE COMPETITION K4 - SLIMAX COMPETITION GOLD "+" 13m00 + CANNE ULTYM G XSPEED 9m00 + 2 KITS K4 GOLD COMPETITION + 2 KITS K4 SILVER MATCH + 1 KIT COUPELLE 4 BRINS + 2 COUPELLES + 1 MINI RALLONGE + FOURREAU

SLIMAX SILVER "+" COMPETITION

La SLIMAX SILVER "+" COMPETITION est une canne très polyvalente. Elle raviera les pêcheurs et compétiteurs souhaitant disposer d'un produit unique permettant d'être efficace en toutes situations.

Légère : 755 gr en 11m50 et 965 gr en 13m00. Canne rigide dispose d'une excellente tenue dans le vent. Pour les pêcheurs les plus exigeants souhaitant disposer d'un outil très technique permettant d'obtenir un contrôle de ligne optimal sur les pêches techniques de gardons et plaquettes, équipez votre SLIMAX SILVER "+" COMPETITION d'un K4 de SLIMAX GOLD COMPETITION, vous serez sous le charme, l'essayer c'est l'adopter...

Les cannes seules

Référence	Version	Long. m	Nb de brins	Encomb. m	Poids g
GOMRH88261150-7+ME	Match	11,50	7	1,85	755
GOMRH88261300-8+ME	Match	13,00	8	1,85	965



Maniable, rigide et ultra-polyvalente, le **BEST-SELLER 2019 !**



Les packs

GOMCG8826	Match	PACK N°1 - SLIMAX COMPETITION SILVER "+" - PACK COMPETITION K3 - SLIMAX COMPETITION SILVER "+" 13m00 + 3 KITS K3 SILVER MATCH + 1 KIT COUPELLE 3 BRINS + 2 COUPELLES + 1 MINI RALLONGE + FOURREAU
GOMCG8827	Match	PACK N°2 - SLIMAX COMPETITION SILVER "+" - PACK COMPETITION K4 - SLIMAX COMPETITION SILVER "+" 13m00 + 3 KITS K4 SILVER MATCH + 1 KIT COUPELLE 4 BRINS + 2 COUPELLES + 1 MINI RALLONGE + FOURREAU
GOMCH8828	Match	PACK N°3 - SLIMAX COMPETITION SILVER "+" - PACK TOUS TERRAINS K4 - SLIMAX COMPETITION SILVER "+" 13m00 + 2 KITS K4 GOLD COMPETITION + 1 KITS K4 SILVER MATCH + 1 KIT COUPELLE 4 BRINS + 2 COUPELLES + 1 MINI RALLONGE + FOURREAU
GOMCH8829	Match	PACK N°4 - SLIMAX COMPETITION SILVER "+" - PACK ULTYM COMPETITION K4 - SLIMAX COMPETITION SILVER "+" 13m00 + ULTYM G XSPEED 9m00 + 2 KITS K4 GOLD COMPETITION + 2 KITS K4 SILVER MATCH + 1 KIT COUPELLE 4 BRINS + 2 COUPELLES + 1 MINI RALLONGE + FOURREAU

Mini rallonges

SÉRIE SLIMAX

Référence	Extension	Long. m	Type	Garbolino SLIMAX SERIES
GOMRD8735-ES	8,50/10,00	0,70	Réversible	GOMRD8735-ES2 11,50/13,00 0,70 Non réversible
GOMRE8705-EX	10/11,50/13	0,70	Réversible	GOMRG8831-ES1 11,50 0,90 Non réversible

Gamme SLIMAX "+" COMPÉTITION

SLIMAX AMBER "+" COMPETITION

La SLIMAX AMBER CARP "+" répondra aux attentes des amoureux de cannes techniques pour la pêche des gros poissons. Avec ses 1020 gr en 13m00 elle raviera les pêcheurs les plus exigeants. Rigidité, puissance, équilibre tous ces paramètres sont réunis pour le plaisir et un confort absolu. Fine grâce à sa rallonge de 13 parallèle. Le MUST pour les pêches précises en carpodrome où le contrôle de ligne fait toute la différence. Construction Carbone THMS 800 / 900 Gpa.

Les cannes seules

Référence	Version	Long. m	Nb de brins	Encomb. m	Poids g
GOMRH88211150-7+ME	Carpe	11,50	7	1,85	790
GOMRH88211300-8+ME	Carpe	13,00	8	1,85	1020



JEAN-PIERRE
MISSERI

Les packs

GOMCG8821	Carpe	PACK N°1 - SLIMAX COMPETITION AMBER CARP "+" - PACK CARPODROME COMPETITION K2 - SLIMAX COMPETITION AMBER CARP "+" 13m00 + 3 KITS K2 AMBER MATCH CARP ELC + 1 KIT COUPELLE 2 BRINS + 2 COUPELLES + 1 MINI RALLONGE + FOURREAU
GOMCG8822	Carpe	PACK N°2 - SLIMAX COMPETITION AMBER CARP "+" - PACK CARPODROME COMPETITION K3 - SLIMAX COMPETITION AMBER CARP "+" 13m00 + 3 KITS K3 AMBER MATCH CARP ELC + 1 KIT COUPELLE 3 BRINS + 2 COUPELLES + 1 MINI RALLONGE + FOURREAU
GOMCH8823	Carpe	PACK N°3 - SLIMAX COMPETITION AMBER CARP "+" - PACK ULTYM CARPODROME K2 - SLIMAX COMPETITION AMBER CARP "+" 13m00 + ULTYM CARP MARGIN 9m00 + 2 KITS K2 AMBER MATCH CARP ELC + 2 KITS K2 EXTREM CARP ELC + 1 KIT COUPELLE 2 BRINS + 2 COUPELLES + 1 MINI RALLONGE + FOURREAU
GOMCH8824	Carpe	PACK N°4 - SLIMAX COMPETITION AMBER CARP "+" - PACK ULTYM CARPODROME K3 - SLIMAX COMPETITION AMBER CARP "+" 13m00 + ULTYM CARP MARGIN 9m00 + 2 KITS K3 AMBER MATCH CARP ELC + 2 KITS K3 EXTREM CARP ELC + 1 KIT COUPELLE 3 BRINS + 2 COUPELLES + 1 MINI RALLONGE + FOURREAU

SLIMAX EXTREME "+" COMPETITION

La série SLIMAX dispose également d'un modèle spécifique dédié à la pêche de la carpe et des spécimens. **Puissance extrême, finesse et équilibre sont les principaux atouts de ce modèle.** Très maniable grâce à ces 2 derniers brins parallèles (11m50 et 13m00). Elle comblera les spécialistes de la pêche en carpodrome et les spécialistes de pêche en rivière à la recherche des poissons hors normes. Prenez-la en main vous serez convaincu.

Les cannes seules

Référence	Version	Long. m	Nb de brins	Encomb. m	Poids g
GOMRH88151150-7+ME	Carpe	11,50	7	1,85	840
GOMRH88151300-8+ME	Carpe	13,00	8	1,85	1080



Ultra-puissante et maniable !
La canne pour les pêches rapides et exigeantes en carpodrome.

Les packs

GOMCG8815	Carpe	PACK N°1 - SLIMAX EXTREME CARP "+" - PACK CARPODROME K2 - SLIMAX EXTREME "+" 11m50 + 3 KITS K2 SPECIMEN ELC + 1 KIT COUPELLE 2 BRINS + 2 COUPELLES + 1 MINI RALLONGE + FOURREAU
GOMCG8816	Carpe	PACK N°2 - SLIMAX EXTREME CARP "+" - PACK CARPODROME K2 - CANNE 13m + 3 KITS K2 EXTREME POWER CARP ELC + 1 KIT COUPELLE 2 BRINS + 2 COUPELLES + 1 MINI RALLONGE + FOURREAU
GOMCH8818	Carpe	PACK N°3 - SLIMAX EXTREME CARP "+" - PACK CARPODROME K3 - CANNE 13m + 3 KITS K3 EXTREME POWER CARP ELC + 1 KIT COUPELLE 3 BRINS + 2 COUPELLES + 1 MINI RALLONGE + FOURREAU
GOMCH8819	Carpe	PACK N°4 - SLIMAX EXTREME CARP "+" - PACK ULTYM CARPODROME K2 - SLIMAX EXTREME CARP "+" 13m00 + ULTYM CARP MARGIN 9m00 + 2 KITS K2 AMBER MATCH CARP ELC + 2 KITS K2 EXTREM CARP ELC + 1 KIT COUPELLE 2 BRINS + 2 COUPELLES + 1 MINI RALLONGE + FOURREAU
GOMCH8820	Carpe	PACK N°5 - SLIMAX EXTREME CARP "+" - PACK ULTYM CARPODROME K3 - SLIMAX EXTREME CARP "+" 13m00 + ULTYM CARP MARGIN 9m00 + 2 KITS K3 AMBER MATCH CARP ELC + 2 KITS K3 EXTREM CARP ELC + 1 KIT COUPELLE 3 BRINS + 2 COUPELLES + 1 MINI RALLONGE + FOURREAU

Gamme
ULTYM G



ULTYM G MARGIN CARP

Le complément idéal à votre pack carpe pour les pêches à mi-distance des spécimens et en carpodrome. Peut être utilisée comme kit rallongé sur les pêches en eaux profondes. Totalement compatible avec les séries SLIMAX et WORLD G ONE, un mulot de qualité pour votre pack carpe

Construction Carbone HM - 9m00 sans mini extension - Canne livrée avec tube de protection - Équipée d'une tulipe PTFE - Kit EXTREM POWER CARP ELC monté sur la canne

Référence	Long. m	Nb de brins	Encomb. m	Poids g
GOMRH8584900-6	9,00	6	1,80	640



JEAN-MICHEL BELLIER



ULTYM G XSPEED NEW

L'ULTYM G XSPEED est la canne idéale pour les pêches rapides à mi-distance. Peut être utilisée comme kit rallongé sur les pêches en eaux profondes, elle est totalement compatible avec les séries SLIMAX et WORLD G ONE. Un mulot compétition haut de gamme.

Référence	Long. m	Nb de brins	Encomb. m	Poids g
GOMRH8574900-6	9,00	6	1,80	520



BRINS SPÉCIAUX

Scions monoblocs pour SLIMAX, WORLD G ONE et ULTYM

GOMRH8870-MTX2 PACK DE SCIONS SILVER MATCH - 2 pièces - 12 gr le monobloc

Brins 3 compact

Brin compact se positionnant à la place du brin 3 de votre canne. Permet de passer votre canne de 13m à 11m50 sans l'emploi de mini rallonge. Très utile par grands vents, permet de rigidifier votre canne et améliore considérablement votre tenue de ligne.

GOMRH8831C11507-3S 9004 COMPETITION - Très pratique lorsque votre kit K2 est trop court et votre kit K3 trop long, permet de déboîter pile où il faut.

GOMRH8821C11507-3S 9004 CARP - Très pratique, il fera office de brin de combat et permettra de manipuler avec aisance votre élastique control (ELC).

Mini extension

SÉRIES 900X, 970X BIG BORE & 999X

	Brin 3/4	Brin 4/5	Brin 5/6
SLIMAX, WORLD G ONE et ULTYM			
GOMRG8888-RK3+4	•		
GOMRH8888-RK4+5		•	
GOMRH8888-RK5+6			•
GOMRG8888-RSET	•		•
GOMRG8890-RSET	•	•	•

BIG BORE


	Brin 3/4	Brin 4/5	Brin 5/6
GOMRH8887-RK3+4	•		
GOMRH8883-RK4+5		•	
GOMRG8888-RK5+6			•
GOMRH8891-RSET	•	•	•



TONY POINSIGNON

KITS & RALLONGES

Kits COMPÉTITION



KITS GOLD COMPETITION

Kits Haut de gamme destinés aux pêches techniques de poissons blancs, le MUST pour contrôler de ligne précis - Carbone THMS 900 Gpa - Sortie interne du scion 3,5 mm - Équipés d'une tulipe interne PTFE

Référence	Long. m	Nb de brins	Encomb. m	Poids g
GOMRG8870-K2CP	2,65	2	1,40	27
GOMRG8831-K3	4,10	3	1,52	75
GOMRG8831-K4	5,60	4	1,56	145

KITS SILVER MATCH

Kits polyvalents destinés aux pêches de poissons blancs, idéal pour les pêches rapides et pour les pêches en rivière - Carbone HMS - Sortie interne du scion 4,0 mm - Équipés d'une tulipe interne PTFE

Référence	Long. m	Nb de brins	Encomb. m	Poids g
GOMRG8870-K2MT	2,65	2	1,40	35
GOMRG8826-K3	4,10	3	1,52	90
GOMRG8826-K4	5,60	4	1,56	170

Kits COMPÉTITION ELASTIC CONTROL (ELC)

KIT SILVER MATCH ELC

Kit ELC, équipé du PULLER SLOT, développé pour les pêches techniques de beaux poissons (gros gardons, brèmes, tanches, carpes de taille modeste) - Idéal avec l'emploi de petits élastiques creux de 1,2mm à 1,8mm - Sortie interne du scion 4,0 mm - Équipé d'une tulipe interne PTFE

Référence	Long. m	Nb de brins	Encomb. m	Poids g
GOMRG8871-K2MT	2,65	2	1,40	36

KITS EXTREM POWER CARP ELC

Kits ELC, équipés du PULLER SLOT, destinés aux pêches intensives de carpes, idéal lorsqu'il faut scorer rapidement - Carbone HMS - Disponible en 3 longueurs - Sortie interne du scion 4,5 mm - Équipé d'une tulipe externe PTFE

Référence	Long. m	Nb de brins	Encomb. m	Poids g
GOMRG8873-K2PC	2,65	2	1,40	43
GOMRG8815-K3	4,10	3	1,52	115
GOMRG8815-K4	5,60	4	1,56	210

KITS AMBER MATCH CARP ELC

Kits ELC, équipés du PULLER SLOT, destinés aux pêches de carpes et de beaux poissons blancs - Carbone THMS - Disponible en 3 longueurs - Sortie interne du scion 4,5 mm - Équipé d'une tulipe interne PTFE

Référence	Long. m	Nb de brins	Encomb. m	Poids g
GOMRG8871-K2MC	2,65	2	1,40	41
GOMRG8821-K3	4,10	3	1,52	95
GOMRG8821-K4	5,60	4	1,56	180

KIT SPECIMEN ELC

Kit ELC, équipés du PULLER SLOT, destinés aux pêches intensives de carpes, idéal lorsqu'il faut scorer rapidement - Carbone HMS - Disponible en 3 longueurs - Sortie interne du scion 4,5 mm - Équipé d'une tulipe externe PTFE

Référence	Long. m	Nb de brins	Encomb. m	Poids g
GOMRG8873-K2SP	2,65	2	1,40	45

Kits CONCOURS

KITS K2 EXPRESS

Kits puissants, solides pour toutes les techniques de pêche au coup - 3 versions disponibles : MATCH¹, POWER² et POWER ELC³ équipés d'une tulipe interne PTFE - Livrés sous tube de protection PVC - Compatibles avec la majorité de nos séries

Référence	Long. m	Nb de brins	Encomb. m	Poids g
GOMRG8870-K2EM ¹	2,65	2	1,40	42
GOMRG8872-K2EP ²	2,65	2	1,40	52
GOMRG8873-K2EP ³	2,65	2	1,40	54

Kits COUPELLE

KIT K2

Kits COUPELLE K2 de dernière génération équipés de l'embout de fixation coupelle - Disponible en version télé réglable² et en version 2 brins fixes¹ - Compatibles avec les séries SLIMAX et WORLD G ONE et de nombreuses autres séries

Référence	Long. m	Nb de brins	Encomb. m	Poids g
GOMRG8875-K2PK ¹	2,60	2	1,40	61
GOMRG8875-K2PKT ²	1,60 / 2,90	2	1,40	78

RALLONGE

Rallonges de kits coupelle - La rallonge n°1 permet de porter le kit coupelle K2 de 2m65 à 4m10. En additionnant le kit coupelle K2, avec la rallonge n°1 et la rallonge n°2 vous portez votre kit coupelle à 5m60 - Compatible avec les séries SLIMAX et WORLD G ONE et de nombreuses autres séries

Référence	Long. m	Nb de brins	Encomb. m	Poids g
GOMRA8703PKT+1	1,50	1	1,52	140
GOMRA8703PKT+2	1,55	1	1,56	235

Gamme EURO G ONE

EURO G ONE COMPETITION **NEW**

L'EURO G ONE COMPETITION est le fruit de l'évolution de la série PRO G MATCH 1, l'emploi d'un carbone THMS lui confère une excellente tenue.

Cette canne de compétition est l'outil parfait pour le pêcheur polyvalent souhaitant disposer d'une canne capable de faire face à toutes les situations.

Que ce soit en carpodrome ou sur une pêche technique de poissons blancs ou bien encore en rivière la canne s'imposera par ses facultés de polyvalence. 6 formules packs disponible dont 3 à orientation carpodrome et 3 à connotation coup compétition.

Les cannes seules

Référence	Version	Long. m	Nb de brins	Encomb. m	Poids g
GOMRH85411150-7+ME	Match / Carpe	11,50	7	1,85	730
GOMRH85411300-8+ME	Match / Carpe	13,00	8	1,85	1040

Les packs

GOMCH8849	Carpe	PACK N°1 - EURO G ONE COMPETITION - PACK 11m50 CARPODROME K2 - EURO G ONE COMPETITION 11m50 + 3 KITS K2 EXTREM POWER CARP ELC + KIT K2 COUPELLE + 2 COUPELLES + MINI RALLONGE + FOURREAU
GOMCH8855	Match	PACK N°2 - EURO G ONE COMPETITION - PACK 11m50 COMPETITION K3 - EURO G ONE COMPETITION 11m50 + 2 KITS K3 + KIT K2 COUPELLE + 2 COUPELLES + MINI RALLONGE + FOURREAU
GOMCH8856	Match	PACK N°3 - EURO G ONE COMPETITION - PACK 11m50 COMPETITION K4 - EURO G ONE COMPETITION 11m50 + 2 KITS K4 + KIT K2 COUPELLE + 2 COUPELLES + MINI RALLONGE + FOURREAU
GOMCH8857	Carpe	PACK N°4 - EURO G ONE COMPETITION - PACK 13m00 CARPODROME K2 - EURO G ONE COMPETITION 13m00 + 3 KITS K2 EXTREM POWER CARP ELC + KIT K2 COUPELLE + 2 COUPELLES + MINI RALLONGE + FOURREAU
GOMCH8858	Match	PACK N°5 - EURO G ONE COMPETITION - PACK 13m00 COMPETITION K3 - EURO G ONE COMPETITION 13m00 + 2 KITS K3 + KIT K2 COUPELLE + 2 COUPELLES + MINI RALLONGE + FOURREAU
GOMCH8859	Match	PACK N°6 - EURO G ONE COMPETITION - PACK 13m00 COMPETITION K4 - EURO G ONE COMPETITION 13m00 + 2 KITS K4 + KIT K2 COUPELLE + 2 COUPELLES + MINI RALLONGE + FOURREAU



10 Gamme PRO G MATCH

PRO G MATCH 1

LA PRO G MATCH 1 est le top de la série. Modèle léger, parfaitement équilibré. Destiné aux pêcheurs de loisir ayant pour objectif un plaisir maximum ou encore aux personnes qui souhaitent se lancer dans la compétition.

Les cannes seules

Référence	Long. m	Nb de brins	Encomb. m	Poids g
GOMRG83541150-7	11,50	7	1,85	740
GOMRG83541300-8	13,00	8	1,85	1050

Les packs

GOMCG8354	PACK N°1 - PRO G MATCH 1 - CANNE 11m50 + 2 KITS K3 + KIT K2 COUPELLE + 2 COUPELLES + MINI RALLONGE + FOURREAU
GOMCG8355	PACK N°2 - PRO G MATCH 1 - CANNE 11m50 + 2 KITS K4 + KIT K2 COUPELLE + 2 COUPELLES + MINI RALLONGE + FOURREAU
GOMCG8356	PACK N°3 - PRO G MATCH 1 - CANNE 13m00 + 2 KITS K3 + KIT K2 COUPELLE + 2 COUPELLES + MINI RALLONGE + FOURREAU
GOMCG8357	PACK N°4 - PRO G MATCH 1 - CANNE 13m00 + 2 KITS K4 + KIT K2 COUPELLE + 2 COUPELLES + MINI RALLONGE + FOURREAU



PRO G MATCH 2

La PRO G MATCH 2 est l'évolution de la PRO G MATCH 3. Plus légère et plus maniable, elle permettra un contrôle de ligne plus précis. Un produit à conseiller à ceux qui souhaitent continuer leur apprentissage sur les pêches à la longue canne.

Les cannes seules

Référence	Long. m	Nb de brins	Encomb. m	Poids g
GOMRG82541150-7	11,50	7	1,85	800
GOMRG82541300-8	13,00	8	1,85	1120

Les packs

GOMCG8254	PACK N°1 - PRO G MATCH 2 - CANNE 11m50 + 2 KITS K3 + KIT K2 COUPELLE + 2 COUPELLES + MINI RALLONGE + FOURREAU
GOMCG8255	PACK N°2 - PRO G MATCH 2 - CANNE 11m50 + 2 KITS K4 + KIT K2 COUPELLE + 2 COUPELLES + MINI RALLONGE + FOURREAU
GOMCG8256	PACK N°3 - PRO G MATCH 2 - CANNE 13m00 + 2 KITS K3 + KIT K2 COUPELLE + 2 COUPELLES + MINI RALLONGE + FOURREAU
GOMCG8257	PACK N°4 - PRO G MATCH 2 - CANNE 13m00 + 2 KITS K4 + KIT K2 COUPELLE + 2 COUPELLES + MINI RALLONGE + FOURREAU





ANAÏS
CHANSIGAUD

SILVER LIGHT

La canne au coup à emmanchements Garbolino SILVER LIGHT a été spécialement étudiée pour les pêcheurs débutants dans la pêche à déboîter. Les pêcheurs peuvent disposer d'une canne à la fois fine, légère et agréable pour pratiquer la pêche au coup de tous les poissons blancs avec un confort maximum.

Construite en carbone dans un alliage HR/IM (haute résistance de module intermédiaire), ce matériau excusera facilement les petites erreurs de manipulation. Le modèle Garbolino Silver Light 800 mesure 8 mètres. Cette canne se décline également en version 6,70 mètres, Garbolino 700.

Les cannes seules

Référence	Long. m	Nb de brins	Encomb. m	Poids g
GOMRG8091670-5	6,70	5	1,70	455
GOMRH8091800-6	8,00	6	1,70	610



CANNES Emmanchement Big Bore

EXTRA POWER 599

La canne au coup EXTRA POWER 599 à emmanchement se distingue par une balance exceptionnelle entre sa légèreté et sa puissance, ce qui lui confère un équilibre intéressant pour une canne plutôt axée gros poissons. Elle adopte ce punch supplémentaire EXTRA qui va satisfaire les pêcheurs avertis les plus exigeants. Grâce à ses qualités de combattante hors pair, elle permet de contrer les ruschs des poissons les plus combattifs.

Les packs

Référence	Description	Long. m	Nb de brins	Encomb. m	Poids g
GOMCG8092	PACK N°1 - CANNE 10m00 + 1 KIT K3 + MINI RALLONGE + FOURREAU	10,00	7	1,80	790
GOMCG8093	PACK N°2 - CANNE 11m50 + 1 KIT K3 + MINI RALLONGE + FOURREAU	11,50	8	1,80	980



MAGISTER POWER 500 NEW

La canne au coup à emmanchement MAGISTER POWER a été spécialement conçue pour ceux qui souhaitent s'essayer à la pêche au coup des gros poissons. D'une longueur de 10 mètres, elle permet d'aller chercher les beaux poissons à bonne distance du bord en toute sécurité et confort.

La canne seule

Référence	Long. m	Nb de brins	Encomb. m	Poids g
GOMRH80861000-7	10,00	7	1,80	830

Le kit

Construction Carbone HR / IM
Pour les séries Extra Power
et Magister Power

Référence	Long. m	Nb de brins	Encomb. m	Poids g
GOMRG8092-K3	4,10	3	1,52	95



Gamme GOLIATH

GOLIATH COMPETITION CARP

La GOLIATH COMPETITION CARP est ce qui se fait de mieux en matière de canne au coup carpodrome.

Rigide, maniable et puissante cette canne à tout d'une grande. Elle vous permettra de conduire et animer vos lignes les plus légères avec une grande précision.

Les packs sont dotés de 2 kits K2 Elastic Control Compétition Carp et d'un kit coupelle télé-réglable.

La canne du compétiteur moderne en carpodrome.

Disponible en version pack 11m50 et 13m00.



THOMAS MONSIGNY



Les packs

		Long. m	Nb de brins	Encomb. m	Poids g
GOMCG8374	PACK N°1 - CANNE 11m50 + 2 KITS K2 COMPETITION CARP ELC + 1 KIT COUPELLE K2 TELE-RÉGLABLE + MINI RALLONGE + FOURREAU	11,50	7	1,82	840
GOMCG8375	PACK N°2 - CANNE 13m00 + 2 KITS K2 COMPETITION CARP ELC + 1 KIT COUPELLE K2 TELE-RÉGLABLE + MINI RALLONGE + FOURREAU	13,00	8	1,83	1120

GOLIATH POWER CARP

12

La canne au coup à emmanchements GARBOLINO GOLIATH POWER CARP est un modèle destiné à la pêche de la carpe au coup. La famille GARBOLINO GOLIATH est apparue en 2019 et depuis sa sortie, promise à un grand succès. Depuis son nom à sa première prise en main, cette canne évoque et inspire la puissance, la solidité et la résistance. Construite en carbone Haut Module - M1, cette version POWER vous permettra de dominer les poissons les plus combattifs dans les lieux les plus variés, carpodrome ou milieu naturel telles que les grandes gravières.



Les packs

		Long. m	Nb de brins	Encomb. m	Poids g
GOMCG8173	PACK N°1 - GOLIATH POWER CARP - CANNE 10m00 + 1 K2 SPECIMEN ELC + MINI RALLONGE + FOURREAU	10,00	6	1,80	660
GOMCG8174	PACK N°2 - GOLIATH POWER CARP - CANNE 11m50 + 1 K2 SPECIMEN ELC + MINI RALLONGE + FOURREAU	11,50	7	1,82	870

GOLIATH SPECIMEN **NEW**

La canne au coup GOLIATH SPECIMEN franchi un nouveau palier en terme de puissance. Encore plus costaud que sa petite sœur la GOLIATH POWER CARP elle permettra de venir à bout des plus beaux spécimens aussi bien en eau libre qu'en zone encombrée, elle sera un allié de choix dans les sablières accueillant les plus gros spécimens. Elle bénéficie d'un tout nouveau kit K2 Elastic Control Spécimen x-power qui se caractérise par une puissance exceptionnelle, vous pourrez ainsi utiliser des nylons de 25 à 30 centièmes tout en conservant un confort de pêche optimal. Vous pouvez ainsi compter sur ces 730 gr de muscle en 10m00 et ses 940 gr en 11m50. Un produit hors norme.



Les packs

		Long. m	Nb de brins	Encomb. m	Poids g
GOMCH8073	PACK N°1 - GOLIATH SPECIMEN - Canne 10m00 + 1 KIT K2 SPECIMEN ELC + MINI RALLONGE + FOURREAU	10,00	6	1,80	730
GOMCH8074	PACK N°2 - GOLIATH SPECIMEN - Canne 11m50 + 1 KIT K2 SPECIMEN ELC + MINI RALLONGE + FOURREAU	11,00	7	1,82	940

CANNES Emmanchement Carpe Margin

UK MARGIN PRO

Le must en matière de canne pour la pêche à mi-distance des carpes. Comme son nom l'indique, elle est destinée au marché anglais car compatible avec les modèles GARBOLINO UK COMPETITION. Mais elle ravira tous les amoureux de très beau matériel et ceux qui recherchent un plaisir maximum. C'est un modèle de canne à emboîtement qui se distingue par une alliance parfaite entre légèreté – rigidité – maniabilité. Evidemment, comme il s'agit d'une canne destinée à la pêche à mi-distance des carpes, elle est également très solide. La faiblesse du diamètre de son talon rend sa tenue particulièrement agréable, y compris pour les fameuses pêches latérales, MARGIN en anglais, mettant le pêcheur dans des situations parfois peu confortables.

Référence	Long. m	Nb de brins	Encomb. m	Poids g
GOMRG8327800-5	8,00	5	1,88	545



POWER SPEED CARP NEW

La POWER SPEED CARP est une canne développée pour la pêche à mi-distance en carpodrome. Elle sera un allié de choix pour toutes les pêches rapides de poissons de 1 à 4 kg. Légère, rigide et extrêmement maniable elle vous permettra d'enchaîner les prises à un rythme soutenu, presque, sans effort. A la prise en main vous serez sous le charme de son équilibre parfait. Une canne qui fera le bonheur du pêcheur loisir amoureux du beau matériel et le compétiteur. Les kits big bore seront compatibles avec cette canne.

Référence	Long. m	Nb de brins	Encomb. m	Poids g
GOMRH8088580-4	6,70	5	1,70	455



EXTREM MARGIN CARP

Construction en carbone HR - Kit K2 Elastic Control - Équipé d'une tulipe téflon - Étui toile - Possibilité d'y ajouter des rallonges parallèles de 75 ou 125 cm - 395 gr en 4m85



GOMRF8321485-4	PACK EXTREM MARGIN CARP 4m85 COMPRENANT 1 KIT K2 ELASTIC CONTROL + 1 RALLONGE 75 CM + 1 RALLONGE 125 CM + HOUSSE
GOMRF8321-E1250	EXTENSION 125 CM - 165 gr
GOMRF8321-E750	EXTENSION 75 CM - 85 gr
GOMRF8321-K2P	KIT 2 BRINS ELASTIC CONTROL - 145 gr

AQUILA MARGIN CARP NEW

Construction carbone HR pour le K2 et Composite pour les rallonges - Kit K2 Elastic Control - Équipé d'une tulipe téflon - Étui Toile - Possibilité d'y ajouter des rallonges parallèles UNIVERSAL MARGIN EXTENSION de 1m25 - 495 gr en 4m85



GOMRH8120-485-4	KIT K2 ELASTIC CONTROL + 1 RALLONGE 75 CM + 1 RALLONGE 125 CM + HOUSSE
GOMRH8120-K2P	KIT K2 ELASTIC CONTROL -185 gr

UNIVERSAL MARGIN EXTENSION NEW

Rallonge universelle et parallèle de 1m25 (1m15 utile) qui s'adapte sur l'ensemble de nos cannes MARGIN de 4m85 - Vous permettra d'exploiter des zones nouvelles avec 1 extension vous pousserez votre canne à 6m00 et avec une seconde à 7m15



GOMRH8020-E1250	RALLONGE 125 CM
-----------------	-----------------



ZOMBIE SPECIMEN CARP

La canne au coup à emmanchements GARBOLINO ZOMBIE SPECIMEN CARP est ce qui se fait de plus solide actuellement en terme de grande canne destinée à la pêche des grosses carpes au coup. Elle tolère des nylons de 30/100èmes et bien davantage encore, synonyme d'une solidité hors-norme pour une canne de grande longueur. Elle autorise son possesseur à s'attaquer aux plus gros spécimens, carpes évidemment, mais aussi esturgeons et petits silures. Ce qui fait d'elle une canne totalement dédiée aux pêches actuelles et aux traqueurs de spécimens avides de sensations toujours plus fortes.

14

Elle peut recevoir sans défaillir, de gros élastiques intérieurs pleins ou creux. Elle est bien évidemment équipée à la base du 2ème élément, d'un orifice ELC, qui permet d'ajuster la tension de ces gros élastiques et de maîtriser le combat du début à la fin. La GARBOLINO ZOMBIE SPECIMEN CARP est disponible en version pack composée de la canne de 10m ou 11m50, 1 kit K2 ELC, 1 mini-extension et 1 fourreau.



Des cannes hors normes et maniables même en grande longueur.



Les packs

		Long. m	Nb de brins	Encomb. m	Poids g
GOMCG8070	PACK N°1 - ZOMBIE SPECIMEN CARP - 10m00 + 1 KIT K2 SPECIMEN ELC + MINI RALLONGE + FOURREAU	10,00	6	1,80	880
GOMCG8072	PACK N°2 - ZOMBIE SPECIMEN CARP - 11m50 + 1 KIT K2 SPECIMEN ELC + MINI RALLONGE + FOURREAU	11,50	7	1,82	1100

ZOMBIE CARP MARGIN

La canne au coup à emmanchements Garbolino ZOMBIE CARP MARGIN est ce qui se fait de plus solide en matière de canne de bordure pour la pêche des carpes et des spécimens. Sa longueur en fera votre allié idéal pour les pêches à courte et moyenne distances. Grâce à une rallonge parallèle d'1,40 m, la canne grimpe jusqu'à 8,20 m.

Cette extension ne nuit ni à la tenue de la canne, ni n'influe sur le diamètre du talon qui reste identique à la base. Construite en carbone Haute Résistance, la ZOMBIE CARP MARGIN est surpuissante et se révèle parfaite pour les pêches en milieux encombrés, desquels vous pourrez extraire en force les poissons les plus combattifs. Elle est équipée d'un kit de combat ELC qui est un atout précieux pour la mise à l'épuisette. Son scion pourvu d'une énorme sortie accepte des élastiques intérieurs jusqu'à 3.8 mm.



Pack, Extension et Kit

GOMCG8336	PACK 5m40 + EXTENSION 1m50 + HOUSSE
GOMRG8336EX	EXTENSION - 350 gr
GOMRG8336-K2I	KIT K2 ELC

ZOMBIE SILURUS

La canne au coup à emmanchements GARBOLINO ZOMBIE SILURUS est un modèle destiné à la pêche au coup du silure.

Longtemps attendue par les fans de GARBOLINO, elle débarque en 2020 et vient agrandir la famille ZOMBIE qui a déjà fait ses preuves en matière de solidité. La GARBOLINO ZOMBIE SILURUS a été développée dans les matériaux les plus résistants à la pression et à la contrainte et pousse encore un peu plus les limites de ce qu'on peut attendre d'une grande canne de pêche au coup.

Avec ce nouveau modèle, c'est NO LIMIT et vous pourrez y installer les diamètres d'élastique intérieur les plus imposants et recourir à des nylons hyper-résistants pour venir à bout des plus gros moustachus !



TONY POINSIGNON



La canne seule

Référence	Long. m	Nb de brins	Encomb. m	Poids g
GOMRH8356840-6	8,40	6	1,50	1050

Kit et extension

GOMRH8356EX	EXTENSION - 1m50 - 390 gr
GOMRH8356-K2I	KIT - K2 ELC - 115 gr

ZOMBIE STURIO

La canne au coup à emmanchements GARBOLINO ZOMBIE STURIO est destinée aux pêches EXTRÊMES de bordure et à mi-distance grâce à une longueur adaptée. En effet, ce sont 7 mètres de puissance pour résister aux assauts des esturgeons, silures et autres spécimens qu'offre la GARBOLINO ZOMBIE STURIO.

Construite en carbone HR / MI, son kit K2 ELC permet de garder la maîtrise du combat et aussi de faciliter la mise à l'épuisette de poissons aux dimensions hors-normes. Le scion acceptera les élastiques intérieurs les plus imposants et se mariera parfaitement avec les élastiques GARBOLINO ZOMBIE SPECIMEN. La canne est livrée en formule pack composée de la canne de 7m et d'une rallonge d'1.50m la portant donc à 8,50m. Vous aurez la possibilité de la porter à 10m ou 11m50 avec l'ajout de rallonges parallèles.



Pack, Extension et Kit

GOMCG8346	PACK ZOMBI STURIO COMPRENANT LA CANNE DE 7m00 (795gr) + EXTENSION 1m50 (320gr) + HOUSSE
GOMRG8346EX	EXTENSION - 1m50 - 320 gr
GOMRG8346-K2I	KIT K2 ELC - 110 gr

STURIO MAX

La canne au coup à emmanchements GARBOLINO PACK SUPER STURIO MAX est un modèle destiné à la pêche de bordure des très gros poissons : Esturgeons, silures et autres spécimens.

Toute en muscles, la GARBOLINO SUPER STURIO MAX est ultra-puissante. Son kit de 2 éléments est construit en carbone Haute-Résistance et les rallonges en composite. D'une longueur originelle de 4m85, il est possible de lui adjoindre des rallonges parallèles d' 1,25m (en option). L'extrémité du scion est pourvue d'une énorme tulipe lui permettant d'accepter des élastiques intérieurs jusqu'à 4.9mm !



Pack, Extension et Kit

GOMRG8130480-4	PACK SUPER STURIO MAX 4m85 COMPRENANT 1 KIT K2 ELASTIC CONTROL + 1 RALLONGE 75 CM + 1 RALLONGE 125 CM + HOUSSE 520gr
GOMRG8130-E1250	EXTENSION - 125 CM - 210 gr
GOMRG8130-K2P	KIT - 2 BRINS ELASTIC CONTROL - 200 gr

ESSENTIAL COMPETITION WHIP

L'ESSENTIAL COMPETITION WHIP est une canne télescopique au coup Haut de gamme à action parabolique. La qualité des matières employées, carbone Haut Module, lui permet de bénéficier d'une tenue et d'un équilibre époustouflant. Cette série a été mise au point pour répondre à l'attente des pêcheurs les plus exigeants tels que les compétiteurs où les amoureux des très beaux produits. Prenez-la en main et vous serez séduit par ses qualités et le confort procuré. Disponible en 4 longueurs : 5, 6, 7 et 8 mètres. Bouchon à vis Aluminium.



Référence	Long. m	Nb de brins	Encomb. m	Poids g
GOMRG8390500-5	5,00	5	1,32	170
GOMRG8390600-6	6,00	6	1,32	235
GOMRG8390700-7	7,00	7	1,32	320
GOMRG8390800-8	8,00	8	1,32	390

Le haut de gamme des cannes télescopique ultra maniable et légère.

LÉO MONSIGNY



SYNERGY WHIP 438

La SYNERGY WHIP 438, est une canne télescopique au coup à action de pointe, elle se distingue par une tenue exceptionnelle et une rigidité hors norme. Cette canne a été développée pour faire face aux pêches intensives et productives où il est nécessaire d'extirper d'autorité les poissons les plus combattifs. Disponible en 4 longueurs : 5, 6, 7 et 8 mètres. Bouchon à vis Aluminium.

Référence	Long. m	Nb de brins	Encomb. m	Poids g
GOMRF8275500-5	5,00	5	1,32	165
GOMRF8275600-6	6,00	6	1,32	270
GOMRF8275700-7	7,00	7	1,32	370
GOMRF8275800-8	8,00	8	1,32	450



16

AQUILA POWER WHIP NEW

L'AQUILA POWER WHIP est un canne télescopique au coup parfaitement équilibrée, rigide et puissante. Renforcée avec sa trame en carbone x-power elle permettra de venir à bouts avec aisance des plus beaux cyprinidés. Elle bénéficie d'une poignée en « Soft touch » qui lui confère un confort de prise en main très agréable. Elle est disponible en 4 longueurs : 4, 5, 6 et 7 mètres. Bouchon à vis Aluminium.

Référence	Long. m	Nb de brins	Encomb. m	Poids g
GOMRH8252400-4	4,00	4	1,29	
GOMRH8252500-5	5,00	5	1,29	
GOMRH8252600-6	6,00	6	1,29	250
GOMRH8252700-7	7,00	7	1,29	

ALICIA CAZAUX



La gamme AQUILA POWER WHIP vous surprendra par sa légèreté, et sa puissance et son confort de prise en main.

Gamme SPEED WHIP

SUPRA SPEED WHIP

La canne télescopique SUPRA SPEED WHIP est une canne vitesse de belle facture avec un excellent rapport qualité/prix. Les ablettes et les petits gardons n'ont qu'à bien se tenir !

Construite en nappe carbone HM / MI avec une pointe fine en carbone spécifique pour les pêches de petits poissons en bordure. Sa poignée liège anti dérapante permet d'assurer une bonne prise en main même lorsque l'on a les mains pleines d'amorce.

Sa finition particulièrement soignée et aboutie par la présence d'une poignée en liège lui confère le charme d'une Grande et son action et sa tenue en main ne sont pas sans rappeler les fameuses Garbolino Colibri.

Référence	Long. m	Nb de brins	Encomb. m	Poids g
GOMRH8460300-4	3,00	4	1,15	65
GOMRH8460350-5	3,50	5	1,15	90
GOMRH8460400-6	4,00	6	1,15	118
GOMRH8460450-6	4,50	6	1,20	130



SOLÈNE
NEWSTEAD



La poignée liège confère à cette canne une prise en main exceptionnelle !



BULLET SPEED WHIP 329

La canne au coup télescopique GARBOLINO BULLET SPEED WHIP 329 est un modèle destiné aux pêches de vitesse.

De très faible encombrement, 50cm, la longueur des brins qui la composent et sa construction en carbone IM en font une canne particulièrement nerveuse. Elle vous permet de réagir à la touche de manière très réactive. Son scion fin en carbone plein est idéal pour toutes les prises délicates telles qu'ablettes, gardonneaux et goujons.

Le modèle se décline en 5 versions de longueurs différentes, de 2 à 4m, ce qui permet de couvrir toutes les situations où le rendement est ce que vous recherchez.



Référence	Long. m	Nb de brins	Encomb. m	Poids g
GOMRG8125200-4	2,00	4	0,45	68
GOMRG8125250-5	2,50	5	0,45	80
GOMRG8125300-6	3,00	6	0,45	96
GOMRG8125350-7	3,50	7	0,45	100
GOMRG8125400-7	4,00	7	0,45	105

PARTNER SPEED WHIP 299

La canne au coup télescopique GARBOLINO PARTNER SPEED WHIP est un modèle destiné aux pêches rapides et de vitesse.

Sa construction en carbone de haut module et module intermédiaire alliée à une longueur de mandrin importante en font une canne particulière rigide et nerveuse et donc très réactive.

Le ferrage s'en trouve optimisé, grâce aussi à une poignée antidérapante. Sa pointe fine en carbone trouve toute son utilité dans la pêche des petits poissons et ses 5 variations de longueurs lui permettent de couvrir un large panel de situations. En effet, elle est disponible en 2,50 / 3 / 3,50 / 4 et 4,50m.

Référence	Long. m	Nb de brins	Encomb. m	Poids g
GOMRG8180250-3	2,50	3	1,03	52
GOMRG8180300-4	3,00	4	1,03	82
GOMRG8180350-4	3,50	4	1,03	98
GOMRG8180400-5	4,00	5	1,03	118
GOMRG8180450-5	4,50	5	1,03	130





THOMAS
MONSIGNY

GOLD MATCH-FEEDER FDM

Entrée dans la nouvelle ère avec la gamme des moulinets GOLD Match/Feeder.

Un bâti ultra-léger, un ratio important, une mécanique très fluide, un double line clip font de ce moulinet un produit répondant à l'attente des pêcheurs les plus exigeants.

Anti retour infini - Ratio de récupération très élevé : 6,1/1 (pour les versions 3500 et 4500) et 5,1/1 (5500) - Récupération par TDM : 1,00 m (3500) - 1,05 m (4500) - 0,95 m (5500) - Double line clip métal bicolore - Livré avec 1 bobine supplémentaire aluminium Match allégée - 9 roulements à billes - Bâti ultra léger disponible en 3 tailles : 3500-4500-5500



MICHAEL
LETSCHER

La rolls des moulinets

Référence	Taille	Nb de roulements	Ratio	Récup. m	Poids g
GOFRH7450359FD	3500	9 (8+1)	6,1	1,00	265
GOFRH7450459FD	4500	9 (8+1)	6,1	1,05	270
GOFRH7450559FD	5500	9 (8+1)	5,1	0,95	285

TRINITY FEEDER FD

- Anti retour infini - 5+1 Roulements
- Manivelle rabattable avec bouton poussoir
- Line Clip Métal
- Récupération : Ratio de 5,0 pour le modèle 456 soit 0,75 m par TDM
- Ratio de 4,5 pour le modèle 556 soit 0,80 m par TDM
- Livré en boîte avec 1 bobine supplémentaire grande capacité



Référence	Taille	Nb de roulements	Ratio	Récup. m
GOFRG7153456FD	4500	6 (5+1)	4,5	0,75
GOFRG7153556FD	5500	6 (5+1)	4,5	0,80



TWINSPEED FEEDER FD

NEW

- Anti retour infini - 6+1 roulements
- Ratio de récupération modulable : 4,3 (0,80m par TDM) ou 6,3 (1,10m par TDM)
- Ratio élevé à utiliser lors des pêches à longue distance, ratio faible à utiliser lors du combat avec vos plus grosses prises
- Line clip métal



Référence	Taille	Nb de roulements	Ratio	Récup. m
GOFRH7250507FD	5000	7 (6+1)	4,3/6,3	0,80 / 1,10



Un ratio modulable permettant de passer le moulinet en version High Speed lors des phases d'amorçage ou de retour à vide.

BLITZ MATCH FDM

- Anti retour infini
- Bobine Match - 4+1 Roulements
- Line Clip
- Grande vitesse de récupération : Ratio 6,2 soit 0,95 m à 1,00 m par TDM
- Livré en boîte avec 1 bobine supplémentaire grande capacité



Référence	Taille	Nb de roulements	Ratio	Récup. m
GOFRG7202305FDM	3000	5 (4+1)	6,2	0,95
GOFRG7202405FDM	4000	5 (4+1)	6,2	1,00

BLITZ RDM

NEW

- Bobine Match
- 5 Roulements
- High speed : Ratio 6,2 soit 0,95 à 1,00 par TDM
- Livré en boîte avec 1 bobine supplémentaire grande capacité
- Disponible en version 3000 et 4000



Référence	Taille	Nb de roulements	Ratio	Récup. m
GOFRH7203305RDM	3000	5 (4+1)	6,2	0,95
GOFRH7203405RDM	4000	5 (4+1)	6,2	1,00

19



EXPRESS FD **NEW**

- Bobine Standard - 1 Roulement
- Récupération 5,2 soit 0,75 m par TDM



Référence	Taille	Nb de roulements	Ratio	Récup. m
GOFRH7128301FD	3000	1	6,2	0,75
GOFRH7128301FDM	3000	1	6,2	0,75

PHILIPPE
TRAN

Gamme WORLD G ONE BOLO

DÉCOUVREZ OU REDÉCOUVREZ CETTE PÊCHE À LA LONGUE COULÉE DITE À LA BOLOGNAISE AVEC CETTE NOUVELLE GAMME DE 3 CANNES TRÈS HAUT DE GAMME, LA SÉRIE WORLD G ONE BOLO.


Ces cannes bénéficient des carbones les plus nobles. L'action à l'italienne se caractérise par une grande souplesse et progressivité, elle vous permettra de propulser votre ligne sans forcer, et son action progressive permettra de maîtriser les combats tout en limitant le risque de rupture de votre bas de ligne.

3 versions ont été développées afin de répondre aux exigences des plus fins techniciens. Des cannes d'un niveau technique rarement atteint...

Sans aucun doute
les plus beaux
produits du marché !

WORLD G ONE BOLO COMPETITION SLIM NEW

Canne Bolognaise à anneaux - Télescopique - Construite en carbone THMS - Canne Très Haut de Gamme - Action à l'italienne : Souple et progressive - Portance maxi conseillée : 10 gr - Embout Fileté - Livrée sous étui de protection - Le MUST des cannes bolognaises - Idéal pour propulser facilement les lignes les plus légères - Disponible en 6m00 et 7m00



Référence	Long. m	Nb de brins	Encomb. m	Flotteur max conseillé g
GOFRH8932600-6	6,00	6	1,45	10
GOFRH8932700-7	7,00	7	1,45	10

WORLD G ONE BOLO POWER NEW

Canne Bolognaise à anneaux - Télescopique - Construite en carbone THM - Canne Haut de Gamme - Action à l'italienne : Souple et progressive - Portance maxi conseillée : 20 gr - Embout Fileté - Livrée sous étui de protection - Disponible en 6m00, 7m00 et 8m00



Référence	Long. m	Nb de brins	Encomb. m	Flotteur max conseillé g
GOFRH8931600-6	6,00	6	1,58	20
GOFRH8931700-7	7,00	7	1,60	20
GOFRH8931800-8	8,00	8	1,63	20



Action à l'italienne :
Souple et progressive

WORLD G ONE BOLO X-POWER NEW

Canne Bolognaise à anneaux - Télescopique - Construite en carbone THM - Canne Haut de Gamme - Action à l'italienne : Souple et progressive - Portance maxi conseillée : 25 gr - Embout Fileté - Livrée sous étui de protection - Disponible en 6m00 et 7m00



Référence	Long. m	Nb de brins	Encomb. m	Flotteur max conseillé g
GOFRH8933600-6	6,00	6	1,58	25
GOFRH8933600-7	7,00	7	1,60	25

Gamme AQUILA

AQUILA BOLO POWER **NEW**

Canne Bolognaise à anneaux - Télescopique - Construite en carbone HR - Rigide et puissante - Action de pointe - Pommeau Aluminium - Étui Toile



Référence	Long. m	Nb de brins	Encomb. m	Poids g
GOFRH8252480-5	5,00	5	1,40	30
GOFRH8252580-6	6,00	6	1,40	30
GOFRH8252680-7	7,00	7	1,40	30

Gamme SILVERBOLO

SILVERBOLO MEDIUM **NEW**

Canne Bolognaise à anneaux - Télescopique - Construite en carbone HR - Action de pointe Médium - Pommeau Aluminium - Étui Toile



Référence	Long. m	Nb de brins	Encomb. m	Poids g
GOFRH8205480-5	5,00	5	1,40	20
GOFRH8205570-6	6,00	6	1,40	20
GOFRH8205660-7	7,00	7	1,40	20

Gamme OUTSIDER

OUTSIDER TELEMATCH

Canne Anglaise Télescopique - Construction nappe carbone HR / IM - Anneaux SIC monopattes surélevés - Accroche Ligne - Poignée antidérapante - Embout métal - Étui toile



Référence	Long. m	Nb de brins	Encomb. m	Flotteur max conseillé g
GOFRF8220360-6LM	3,60	6	1,22	7/20
GOFRF8220390-7H	3,90	7	1,22	15/40
GOFRF8220390-7M	3,90	7	1,22	10/30
GOFRF8220420-7H	4,20	7	1,22	15/40

OUTSIDER BOMBETTE

Canne Bombette Télescopique - Construction nappe carbone HR / IM - Anneaux Sic - Accroche Ligne - Poignée antidérapante - Porte moulinet - Plaque métal - Bouchon à vis métal - Étui toile



Référence	Long. m	Nb de brins	Encomb. m	Flotteur max conseillé g
GOFRF8221420-7H	4,20	7	1,22	15/40
GOFRF8221420-7P	4,20	7	1,22	20/60
GOFRF8221450-8P	4,50	8	1,22	20/60

Gamme ESSENTIAL MATCH

La famille ESSENTIAL MATCH est ce qui se fait de mieux en matière de cannes Haut de gamme pour la pêche à l'anglaise.

Elles sont développées en carbone Haut Module, montées avec des anneaux surélevés T Ring, elles bénéficient d'une poignée mixte liège/Eva et d'un accroche ligne. Pas moins de 10 modèles disponibles afin de répondre à l'attente des plus exigeants.

ESSENTIAL MATCH CARP 2S

Très fine et nerveuse, elles permettront de venir à bout des beaux poissons et carpes avec un maximum de confort.

L'outil par excellence pour la pêche au PELLET WAGGLER. Montées avec des anneaux surélevés T Ring, elles bénéficient d'une poignée mixte liège/Eva et d'un accroche ligne.

Référence	Long. m	Nb de brins	Encomb. m	Flotteurs conseillé g
GOFRG8531300-2M	3,00	2	1,57	7/20
GOFRG8531345-2M	3,45	2	1,80	7/20



ESSENTIAL MATCH FLOAT 3S

ESSENTIAL MATCH FLOAT, famille composée de 4 modèles de canne à emmanchement et en 3 brins pour la pêche traditionnelle au waggler fixe. Une version Ultra light est disponible en 3m60, elle fera merveille sur les pêches techniques de plaquettes et gardons grâce à son scion ultra fin en carbone plein. Les 3 versions en 3m90 vous proposerons un action progressive, parfaite lanceuse et suffisamment souple pour contrer les ruschs des plus beaux poissons tout en limitant le risque de décrochage.



Référence	Long. m	Nb de brins	Encomb. m	Flotteurs conseillé g
GOFRG8532360-3UL	3,60	3	1,27	2/10
GOFRG8532390-3L	3,90	3	1,37	5/15
GOFRG8532390-3M	3,90	3	1,37	7/20
GOFRG8532390-3P	3,90	3	1,37	10/30



ESSENTIAL MATCH FLOAT DISTANCE 3S

Les ESSENTIAL MATCH DISTANCE bénéficient de blanks fins et puissants.

La longueur de canne permet de disposer d'un bras de levier permettant de propulser sans effort vos flotteurs à longue distance.

Référence	Long. m	Nb de brins	Encomb. m	Flotteurs conseillé g
GOFRG8533420-3P	4,20	3	1,47	10/30
GOFRG8533450-3M	4,50	3	1,57	7/20
GOFRG8533450-3P	4,50	3	1,57	10/30



ESSENTIAL MATCH SLIDER

La pêche au coulissant est en pleine essor et la réussite de cette pêche passe inévitablement par l'emploi d'une canne relativement longue ayant une action souple, d'où la naissance de l'ESSENTIAL MATCH SLIDER. Ces 2 paramètres réunis permettent de limiter considérablement le risque d'emmêlage et surtout permet par un souple mouvement de balancier d'expédier votre flotteur coulissant à bon port.

Référence	Long. m	Nb de brins	Encomb. m	Flotteurs conseillé g
GOFRG8534420-3SL	4,20	3	1,47	7/30



Gamme SYNERGY

SYNERGY MATCH 2S

La SYNERGY MATCH 2S a été réalisée afin de répondre aux exigences des pêcheurs souhaitant disposer d'un outil technique et polyvalent. En 2 brins vous disposerez d'une canne maniable et nerveuse. Idéal pour les pêches à courte distance dans les petits canaux et étangs ou pour prospecter le long des îlots.



Excellent rapport
qualité / prix !

Référence	Long. m	Nb de brins	Encomb. m	Flotteurs conseillé g
GFRG8212300-2M	3,00	2	1,54	7/20
GFRG8212345-2M	3,45	2	1,77	7/20

SYNERGY MATCH 3S

La SYNERGY MATCH 3S sera la canne qui comblera les besoins des pêcheurs avertis et compétiteurs. 4 actions proposées. Pour la pêche au fixe à moyenne distance optez pour les versions 3m90. Pour la pêche au coulissant la version 4m20 sera totalement appropriée. Si vous souhaitez pratiquer à longue distance, 40m et plus, optez pour la version 4m50.



Référence	Long. m	Nb de brins	Encomb. m	Flotteurs conseillé g
GFRG8213390-3LM	3,90	3	1,36	5/20
GFRG8213390-3MP	3,90	3	1,36	7/30
GFRG8213420-3M	4,20	3	1,46	5/20
GFRG8213450-3P	4,50	3	1,57	7/25

Gamme ZOMBIE

ZOMBIE CARP MATCH

La gamme ZOMBIE CARP MATCH a été développée spécifiquement pour la recherche des carpes à l'anglaise.

Pourvues d'un blank surpuissant tout en restant très maniable ces cannes vous permettront de mettre au sec les plus beaux spécimens. Ces cannes feront également merveilles sur les pêches intensives de poissons chats, un produit prisé par les compétiteurs. Disponible en 3 tailles : 3m60, 3m90 et 4m20.

Référence	Long. m	Nb de brins	Encomb. m	Flotteurs conseillé g
GFRG8223360-3XP	3,60	3	1,26	10/50
GFRG8223390-3SP	3,90	3	1,36	10/60
GFRG8223420-3SP	4,20	3	1,46	10/60



JEAN-MICHEL
BELLIER

Gamme ESSENTIAL

MICHAEL LETSCHER

La gamme Essential Feeder Garbolino est conçue pour répondre à toutes les exigences des pêcheurs modernes, qu'ils soient compétiteurs ou amateurs de belles cannes.

Dans cette large famille vous trouverez inévitablement la canne qu'il vous faut, que vous pêchiez en canaux, étangs, lacs, carpodromes, ou rivières. Le blank carbone haut module leur confère légèreté, finesse et nervosité, le design soigné de la poignée mélange, avec harmonie, liège et Eva. Les anneaux surélevés T-Ring de grandes tailles facilitent la sortie du corps de ligne et le passage du nœud de raccord tresse nylon. Cannes équipées d'un accroche ligne.



ESSENTIAL FEEDER 2S

Le must de la souplesse, la construction en 2 brins des cannes de cette gamme permet d'avoir en même temps une réserve de puissance dans la partie basse et de la souplesse dans la partie haute.



Versions LIGHT, elles sont disponibles en deux tailles, 3m00 et 3m30. L'outil parfait pour toutes les pêches délicates de 10 à 30 m avec des petites cages de 10 à 30 gr ou même au plombs. Un plaisir à utiliser sur les pêches délicates de plaquettes en canal ou en pêche de vitesse de gardons en étang. La mise à l'épuisette d'un gros poissons bonus est assurée par la souplesse du long brin supérieur. Le scion fibre assure une détection maximum sur des petits poissons en hiver. Le scion carbone utilisé avec de la tresse permettent d'enchaîner les poissons. Livrées avec 3 scions: 2 carbone de 0,75 et 1 Oz et un 1 scion fibre de 0,50 Oz.

Versions METHOD, proposées en 3m00 et 3m30, elles sont idéales pour les carpodromes ou la recherche de belles prises. Tous les coups de têtes de défense du poisson sont transmis jusque dans la poignée, on perçoit vite la taille du spécimen en bout de ligne. Les sensations sont garanties. Ces 2 modèles sont livrés avec 3 scions carbone de 0,75-1 et 1,50 Oz.

Référence	Long. m	Nb de brins	Encomb. m	Poids de cage max g	Référence	Long. m	Nb de brins	Encomb. m	Poids de cage max g
GOFRF8442300-2L	3,00	2	1,56	40	GOFRF8442300-2M	3,00	2	1,56	60
GOFRF8442330-2L	3,30	2	1,71	50	GOFRF8442330-2M	3,30	2	1,71	60

ESSENTIAL FEEDER 3S

Une gamme de 6 cannes constituées de 3 brins pour un rangement facilité et disponibles de 3m60 à 4m20. En fonction du modèle, elles vous permettent de détecter la touche la plus infime jusqu'à la recherche de poissons à plus de 100m ou dans le courant.

La 3m60 LIGHT est destiné aux pêches délicates en étang jusqu'à 40m. Elle permet l'utilisation de montages fins pour déclencher plus de touches et ramener en sécurité les beaux poissons même avec de la tresse en corps de ligne. Livrée avec 3 scions carbone 0,50-0,75 et 1 Oz.

La 3m60m **BREAM+** est la plus polyvalente et est idéale pour les pêches de 30 à 50 m elle permet également de pêcher plus loin. Avec cette canne fine et légère on atteint les 60 mètres avec une facilité déconcertante et cela en conservant une détection maximale des touches avec le scion d'une Oz. Et si le vent se lève en cours de journée le **brin supplémentaire fourni** permet de rallonger à 3,90m contribuant ainsi à toujours assurer les longs lancers. Livrée avec 3 scions carbone 0,50-0,75 et 1 Oz.

La 3m90 MEDIUM est préconisé pour les pêches un peu plus lointaine, de 50 à 70m où il est nécessaire de visualiser les touches les plus délicates. Livrée avec 3 scions carbone 1-2-3 Oz.



La gamme DISTANCE, disponibles en 3m60, 3m90 et 4m20 pour lancer plus loin ou utiliser des charges plus importantes en lacs ou rivières. Plus rigide, pour avoir plus de maîtrise lors des confrontations avec les gros poissons mais en conservant tout de même de la souplesse pour ne pas casser ou décrocher. Aller chercher les belles brèmes à 60 mètres avec le modèle de 3,60m c'est maintenant simplissime. Et si l'envie vous tente d'aller chercher un poisson à 100 mètres, la 4m20 est parfaite. Sur la version de 3m90 une mini rallonge est livrée pour arriver à 4m20 pour plus de polyvalence. Le modèle de 4m20 permet, en rivière, de lancer des gros feeders de 100gr et plus et de soustraire la bannière du courant. C'est aussi le modèle qui permet les lancers hors-norme. Chaque cannes dispose de 3 scions carbone de 1 - 1,5 oz et 3 Oz.

Référence	Long. m	Nb de brins	Encomb. m	Poids de cage max g	Référence	Long. m	Nb de brins	Encomb. m	Poids de cage max g
GOFRF8443360-3L	3,60	3	1,27	60	GOFRF8443360-3D	3,60	3	1,27	100
GOFRF8443360-3M	3,60+	3	1,27	70	GOFRF8443390-3D	3,90+	3	1,35	125
GOFRF8443390-3M	3,90	3	1,35	100	GOFRF8443420-3D	4,20	3	1,46	150

Gamme SYNERGY

SYNERGY PICKER 2S

La gamme SYNERGY PICKER est livrée avec 3 scions dont 1 en fibre de verre pour un maximum de sensibilité, à réserver aux pêches techniques, et 2 en carbone. Elle fera merveille sur les pêches à courte distance. A utiliser avec des petites cages, 30 gr max, ou pour la pêche au plomb de type Arlesey.



Référence	Long. m	Nb de brins	Encomb. m	Poids de cage max g
GOFRG8210270-2	2,70	2	1,41	10/35
GOFRG8210300-2	3,00	2	1,56	10/35
GOFRG8210330-2	3,30	2	1,71	10/35

SYNERGY FEEDER 3S

La gamme SYNERGY FEEDER répondra aux attentes des pêcheurs souhaitant disposer d'un produit technique et performant. La canne est livrée avec 3 scions. Les versions 3m30 et 3m60 seront idéales pour les pêches à courte et moyenne distance. Pour les pêches à longue distance et les pêches en rivière optez pour les versions en longueur de 3m90.



Référence	Long. m	Nb de brins	Encomb. m	Poids de cage max g	Référence	Long. m	Nb de brins	Encomb. m	Poids de cage max g
GOFRG8211330-3M	3,30	3	1,14	20/75	GOFRG8211390-3M	3,90	3	1,35	30/100
GOFRG8211360-3L	3,60	3	1,27	15/60	GOFRG8211390-3P	3,90	3	1,35	50/150
GOFRG8211360-3M	3,60	3	1,27	20/75					

Gamme ZOMBIE

ZOMBIE CARP FEEDER 2S

La gamme FEEDER se voit également dotée d'une gamme SURPUISSANTE pour la pêche des très gros poissons et spécimens. Avec les ZOMBIE CARP FEEDER vous pourrez traquer les poissons trophées sur tous types de parcours. La version 2 brins 3m00 sera dédiée à la pratique du METHOD FEEDER ou à courte distance.



Référence	Long. m	Nb de brins	Encomb. m	Poids de cage max g
GOFRG8222300-2P	3,00	2	1,56	100

ZOMBIE CARP FEEDER 3S **NEW**

Les versions 3S seront sélectionnées pour les pêches plus au large de carpes et spécimens. La version 3m90 sera du meilleur effet sur la pêche de carpe en rivière et viendra à bout également des prises encore plus exigeantes comme le silure notamment.



Référence	Long. m	Nb de brins	Encomb. m	Poids de cage max g
GOFRH8224360-3XP	3,60	3	1,27	150
GOFRH8224390-3SP	3,90	3	1,35	180

GASPARD
CASTET



Bourriches

G ONE COMPETITION

- Bourriche à Maille Hydrophobe
- Rectangulaire
- Ouverture de départ 55 x 45 CM puis 50 x 40 cm sur les suivants
- Maillage bicolore :
1^{er} maillage en coloris bleu et les suivants en noir
- Anneaux en métal
- Anneaux renforcés par un gainage plastifié

Référence	Long. m
GOMAG0350400	4,00



SYNERGY RIVER

- Bourriche à Grosse Maille Hydrophobe
- Rectangulaire
- Maillage noir
- Anneaux en métal
- Séchage extrêmement rapide
- Idéal pour conserver vos prises en Rivière

Référence	Long. m
GOMAG0257300	3,00



Manches d'épuisette

SLIMAX GOLD COMPETITION Twin Scoop

Référence	Long. m	Nb de brins	Poids g
GOMNF6400500-4	5,00	4	440

Emmanchement Haut de Gamme - Construction en carbone HM - 2 pas de vis en laiton riveté pour une meilleure longévité - En enlevant le brin de tête vous obtiendrez une version POWER très rigide - Étui toile



SLIMAX SILVER COMPETITION

Référence	Long. m	Nb de brins	Poids g
GOMNG6350500-4	5,00	4	510

Emmanchement - Construction en carbone HM - Pas de vis en laiton riveté pour une meilleure longévité - Étui toile



NETSY TRINITY MATCH

Référence	Long. m	Nb de brins	Poids g
GOMNG6305540-4	5,40	4	470


Emmanchement - Construction en carbone IM - Pas de vis en laiton riveté pour une meilleure longévité - Étui toile



Têtes d'épuisette

CHALLENGER BLACK GHOST FLOATING

- 2 bandes EVA pour améliorer la flottabilité
- Arceau Anodisé bleu extrêmement léger et rigide
- D Shape Inversé
- Pas de Vis laiton
- Maille nylon noire nouée
- Une tête ultra maniable et confortable



Référence	Dimension cm
GOMNF6051-40X50	40x50
GOMNF6051-45X55	45x55

CHALLENGER BLACK GHOST

- Arceau Anodisé bleu extrêmement léger et rigide
- D Shape Inversé
- Pas de Vis laiton
- Maille nylon noire nouée
- Une tête ultra maniable



Référence	Dimension cm
GOMNE6050-D40	40

SYNERGY MATCH

- Arceau Aluminium - D Shape Inversé
- Pas de Vis Inox
- Maille Hydrophobe en Tissu
- Fond du filet en micro maille (2mm) pour limiter les emmêlages
- Tour du filet en grosse maille rectangulaire pour une manipulation aisée



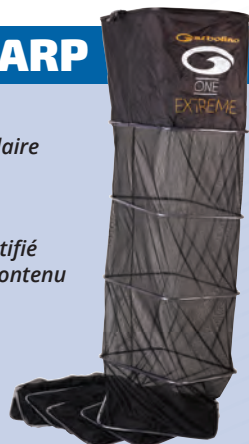
Référence	Dimension cm
GOMNG6102-55X45	55x45

Bourriches

G ONE EXTREME CARP

- Bourriche à Maille Hydrophobe
- Ouverture en Demi-Lune puis rectangulaire
- Anneau de départ 60 x 60 CM puis 55 x 45 CM sur les suivants
- Maillage noir - Anneaux en métal
- Anneaux renforcés par un gainage plastifié
- 3ème arceau réduit afin d'accéder au contenu de votre bourriche facilement

Référence	Long. m
GOMAH0355300	3,00
GOMAG0355400	4,00



ZOMBIE CARP

- Bourriche à maille Hydrophobe
- Pas fileté sur la partie la plus étroite de l'ouverture
- Anneau de départ en toile plastifiée pour une meilleure glisse de vos prises
- 3 derniers arceaux de forme rectangulaire ou ronde de 45 x 40 cm avec renforts cousus en tissu X POWER

Référence	Long. m
GOMAH0280250	2,50
GOMAH0285250	2,50



Rectangulaire

Ronde

Manches d'épuisette

ESSENTIAL CARP Twin Scoop

Manche Épuisette Emmanchement Haut de Gamme - Construction en carbone HM - 2 pas de vis en laiton riveté pour une meilleure longévité - En enlevant le brin de tête vous obtiendrez une version POWER très rigide - Étui toile



Référence	Long. m	Nb de brins	Poids g
GOMNG6236380-3	3,80	3	400

WORLD G ONE T-PO NET

Ce manche est née d'une demande formulée par l'un de nos ambassadeurs spécialisé dans la pêche en carpodrome. Ce manche hybride est composé de 3 brins dont les 2 premiers (vers la tête d'épuisette) sont télescopiques et le dernier à emmanchement. Ceci permet de pouvoir remonter sur une berge pentue une belle prise sans risque de voir se déboîter la partie supérieure de votre manche. Les mandrins utilisés sont parfaitement proportionnés pour pouvoir recevoir une tête d'épuisette carpe ou gros poisson.



Référence	Long. m	Nb de brins	Poids g
GOMNH6226400-3	4,00	3	300

SLIMAX AMBER CARP

Manche Épuisette Emmanchement Carpe Compétition - Construction en Carbone IM/HM - Pas de vis laiton - Encombrement 1m65 - Ultra rigide grâce à l'emploi de mandrins de grosses sections - A coupler idéalement avec un tête d'épuisette CARP EXTREM - Un manche de grande longueur doté d'un manchon court : Une évolution demandée par nos spécialistes en carpodrome



Référence	Long. m	Nb de brins	Poids g
GOMNG6235470-3+1	4,70	3+1	660

Têtes d'épuisette

Pêche rapide

CHALLENGER CARP RUBBER

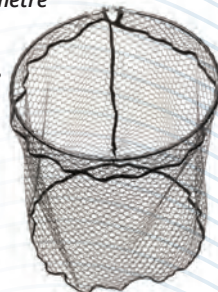
- Pièce de tissu entre l'arceau et la maille
- Arceau Anodisé bleu
- Forme Ovale
- Pas de Vis laiton
- Maille hexagonale caoutchoutée pour une plus grande longévité



Référence	Dimension cm
GOMND6200-50X40	50x40
GOMND6200-55X45	55x45
GOMND6200-60X50	60x50

GOLIATH CARP

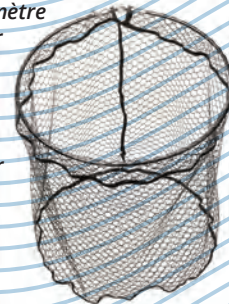
- Arceau de gros diamètre
- Maille en tissu souple pour une protection optimale de vos captures
- Extrêmement maniable
- Pas de vis Inox



Référence	Dimension cm
GOMNG6507-D50	50
GOMNG6507-D55	55

CARP EXTREM RUBBER

- Arceau de gros diamètre
- Maille RUBBER pour préserver vos prises
- Filet à très grosse maille de 25 mm sur contour et fond et faible profondeur pour une manipulation aisée
- Pas de Vis Inox
- Un produit robuste et fiable



Référence	Dimension cm
GOMNF6504-D50	50
GOMNF6504-D55	55

Gamme HAUTE COMPÉTITION TITANE

COMPETITION SP T12

- Forme de forme oblongue allongée
- **Quille en TITANE, aux propriétés bien spécifiques : inoxydable, mémoire de forme et super élasticité.** La mémoire de forme est la capacité à retrouver sa forme originale après avoir enduré une déformation, le matériau utilisé est 10 à 30 fois plus élastique qu'un métal ordinaire
- Vernis incolore anti capillarité
- Antenne en fibre de 0,7 à 0,8 mm avec couche de peinture additionnelle pour une meilleure visibilité
- Très sensible, le flotteur idéal pour toutes les pêches techniques de fond en étang et en canal.
- Disponible du 0,20 à 1,50 gr (8 tailles)



Référence	Portance g
GOMAH0312-0020	0,20
GOMAH0312-0030	0,30
GOMAH0312-0040	0,40
GOMAH0312-0060	0,60
GOMAH0312-0080	0,80
GOMAH0312-0100	1,00
GOMAH0312-0125	1,25
GOMAH0312-0150	1,50

COMPETITION SP T14

- Forme bouteille originale avec bas du corps du flotteur en "V" pour une pénétration aisée à la touche et une sensibilité maximale
- **Quille en TITANE, aux propriétés bien spécifiques : inoxydable, mémoire de forme et super élasticité :** La mémoire de forme est la capacité à retrouver sa forme originale après avoir enduré une déformation, le matériau utilisé est 10 à 30 fois plus élastique qu'un métal ordinaire
- Vernis incolore anti capillarité
- Antenne en fibre de 0,7 à 0,9 mm avec couche de peinture additionnelle pour une meilleure visibilité
- Flotteur très stable, idéal pour toutes les pêches de fond en étang et en canal et par tous temps
- Disponible du 0,30 au 2,00 gr (8 tailles)




Référence	Portance g
GOMAH0314-0030	0,30
GOMAH0314-0040	0,40
GOMAH0314-0060	0,60
GOMAH0314-0080	0,80
GOMAH0314-0100	1,00
GOMAH0314-0125	1,25
GOMAH0314-0150	1,50
GOMAH0314-0200	2,00

COMPETITION SP T19

- Forme boule
- **Quille en TITANE, aux propriétés bien spécifiques : inoxydable, mémoire de forme et super élasticité :** La mémoire de forme est la capacité à retrouver sa forme originale après avoir enduré une déformation, le matériau utilisé est 10 à 30 fois plus élastique qu'un métal ordinaire
- Vernis incolore anti capillarité
- Antenne en fibre de 0,8 à 1,2 mm avec couche de peinture additionnelle pour une meilleure visibilité
- Flotteur très stable, le must pour les pêches de beaux poissons lorsque vous souhaitez présenter une esche stable
- Un incontournable les jours venteux et adapté à tous les parcours (étang, canal, rivière et lacs de barrage)
- Disponible du 0,40 au 4,00 gr (8 tailles)



Référence	Portance g
GOMAH0319-0040	0,40
GOMAH0319-0060	0,60
GOMAH0319-0080	0,80
GOMAH0319-0100	1,00
GOMAH0319-0150	1,25
GOMAH0319-0200	2,00
GOMAH0319-0300	3,00
GOMAH0319-0400	4,00



Code couleur à l'embase
du flotteur pour identifier son
grammage en un clin d'œil !

Gamme COMPÉTITION



Code couleur à l'embase du flotteur pour identifier son grammage en un clin d'œil !

SP M00

- Flotteur compétition en balsa à Œillet
- Forme olive allongée
- Quille en métal
- Antenne en fer de 0,6 mm avec peinture double couche pour une meilleure visibilité
- **Le flotteur idéal pour toutes les pêches de petits poissons en bordure ou en surface**



Référence	Portance g
GOMAF0100-0010	0,10
GOMAF0100-0020	0,20
GOMAF0100-0030	0,30
GOMAF0100-0040	0,40
GOMAF0100-0060	0,60

SP M04

- Flotteur compétition en balsa à Œillet
- Forme oblongue allongée
- Quille en métal
- Antenne en fer de 0,6 à 0,8 mm avec peinture double couche pour une meilleure visibilité
- **Le flotteur idéal pour toutes les pêches techniques de fond en étang et en canal**



Référence	Portance g
GOMAF0104-0010	0,10
GOMAF0104-0020	0,20
GOMAF0104-0030	0,30
GOMAF0104-0040	0,40
GOMAF0104-0060	0,60
GOMAF0104-0080	0,80
GOMAF0104-0100	1,00
GOMAF0104-0125	1,25
GOMAF0104-0150	1,50

SP M05

- Flotteur compétition en balsa à Œillet
- Forme bouteille - Quille en métal
- Antenne en métal de 0,6 à 0,8 mm avec peinture double couche pour une meilleure visibilité
- **Flotteur polyvalent offrant sensibilité et visibilité conçu pour les pêches classiques de fond en étang et canal**
- **Très stable dans la vague**



Référence	Portance g
GOMAG0105-0020	0,20
GOMAG0105-0030	0,30
GOMAG0105-0040	0,40
GOMAG0105-0060	0,60
GOMAG0105-0080	0,80
GOMAG0105-0100	1,00
GOMAG0105-0125	1,25
GOMAG0105-0150	1,50

SP M06

- Flotteur compétition en balsa à Œillet
- Forme poire allongée
- Quille en métal
- Antenne en fer de 0,6 à 0,8 mm avec peinture double couche pour une meilleure visibilité
- **Flotteur conçu pour la pêche de brèmes en étang et canal, permet d'amplifier et de mieux visualiser les touches en relevé**



Référence	Portance g
GOMAF0106-0020	0,20
GOMAF0106-0030	0,30
GOMAF0106-0040	0,40
GOMAF0106-0060	0,60
GOMAF0106-0080	0,80
GOMAF0106-0100	1,00
GOMAF0106-0150	1,50

SP M07 NEW

- Flotteur compétition en balsa à Œillet
- Forme poire très effilée à son sommet
- Quille et antenne en métal
- Antenne en fer de 0,6 à 0,8 mm avec peinture double couche pour une meilleure visibilité
- **LE Flotteur pour la pêche de brèmes et plaquettes en étang et canal, sa forme très particulière permet d'amplifier et de visualiser toutes les touches en relevé**



Référence	Portance g
GOMAH0107-0040	0,40
GOMAH0107-0060	0,60
GOMAH0107-0080	0,80
GOMAH0107-0100	1,00
GOMAH0107-0125	1,25
GOMAH0107-0150	1,50

SP M11 NEW

- Flotteur compétition en balsa à Œillet
- Forme losange très allongée
- Quille en métal
- Antenne en fibre de 0,7 à 0,8 mm
- Forme très effilée avec une partie basse en forme "V" pour une pénétration aisée à la touche
- **Très sensible, ce flotteur fera merveille sur toutes les pêches techniques de gardons et plaquettes en étang et canal**



Référence	Portance g
GOMAH0111-0020	0,20
GOMAH0111-0030	0,30
GOMAH0111-0040	0,40
GOMAH0111-0060	0,60
GOMAH0111-0080	0,80
GOMAH0111-0100	1,00

SP M13

- Flotteur compétition en balsa à Œillet
- Forme bouteille allongée
- Quille en métal
- Antenne en fibre de 0,6 à 0,8 mm
- **Flotteur très polyvalent offrant sensibilité et visibilité, conçu pour les pêches classiques de fond en étang et canal. Un incontournable**



Référence	Portance g
GOMAF0113-0020	0,20
GOMAF0113-0030	0,30
GOMAF0113-0040	0,40
GOMAF0113-0060	0,60
GOMAF0113-0080	0,80
GOMAF0113-0100	1,00
GOMAF0113-0125	1,25
GOMAF0113-0150	1,50

SP M15

- Flotteur compétition en balsa à Œillet
- Forme bouteille
- Quille en métal
- Antenne en fibre de 0,6 à 0,9 mm
- **Flotteur polyvalent offrant sensibilité et visibilité, conçu pour les pêches classiques de fond en étang et canal**
- **Très stable dans la vague**



Référence	Portance g
GOMAF0115-0030	0,30
GOMAF0115-0040	0,40
GOMAF0115-0060	0,60
GOMAF0115-0080	0,80
GOMAF0115-0100	1,00
GOMAF0115-0125	1,25
GOMAF0115-0150	1,50

SP M16

- Flotteur compétition en balsa à Œillet
- Forme Olive allongée - Quille en métal
- Antenne en fibre de 0,6 à 0,9 mm
- **Flotteur très polyvalent offrant stabilité et sensibilité, conçu pour les pêches de fond en étang, canal et rivière lente**



Référence	Portance g
GOMAG0116-0020	0,20
GOMAG0116-0040	0,40
GOMAG0116-0060	0,60
GOMAG0116-0080	0,80
GOMAG0116-0100	1,00
GOMAG0116-0125	1,25
GOMAG0116-0150	1,50
GOMAG0116-0200	2,00

NEW

SP M17

- Flotteur compétition en balsa à Œillet
- Forme boule - Quille en métal
- Antenne en fibre de 0,6 à 0,9 mm
- **Flotteur stable et sensible**
- **Idéal sur les pêches à traîner en plan d'eau et en canal lorsque les poissons sont délicats**
- **Le must pour les pêches en rivière lente**



Référence	Portance g
GOMAF0117-0030	0,30
GOMAF0117-0040	0,40
GOMAF0117-0060	0,60
GOMAF0117-0080	0,80
GOMAF0117-0100	1,00
GOMAF0117-0150	1,50
GOMAF0117-0200	2,00

SP M18

NEW

- Flotteur compétition en balsa à Œillet
- Forme Olive allongée - Quille en métal
- Antenne en fibre bicolore, jaune et sommet rouge ou rouge et sommet jaune, de 0,9 à 1,10 mm
- Flotteur stable et sensible
- **Développé pour la pêche des brèmes en étang, canal et rivière lente**
- **Flotteur à équilibrer à mi-antenne permettra de visualiser très facilement les touches en relevé grâce à l'emploi de l'antenne bicolore**



Référence	Portance g
GOMAH0118-0050	0,50
GOMAH0118-0075	0,75
GOMAH0118-0100	1,00
GOMAH0118-0150	1,50
GOMAH0118-0200	2,00
GOMAH0118-0300	3,00

Gamme COMPÉTITION



Code couleur à l'embase du flotteur pour identifier son grammage en un clin d'œil !

SP M20

- Flotteur compétition en balsa à Œillet
- Forme oblongue allongée
- Quille en métal courte
- Antenne en plastique pleine de 0,65 à 0,8 mm
- **Flotteur développé pour les pêches de vitesse**
- **Un best seller**



Référence	Portance g
GOMAG0120-0010	0,10
GOMAG0120-0020	0,20
GOMAG0120-0030	0,30
GOMAG0120-0040	0,40
GOMAG0120-0060	0,60
GOMAG0120-0080	0,80
GOMAG0120-0100	1,00

SP M21 **NEW**

- Flotteur compétition en balsa à Œillet
- Forme losange allongée
- Quille en métal
- Antenne en plastique de 0,8 à 1,0 mm
- **Forme effilée avec une partie basse en forme "V" pour une pénétration aisée à la touche**



Référence	Portance g
GOMAH0121-0030	0,30
GOMAH0121-0040	0,40
GOMAH0121-0060	0,60
GOMAH0121-0080	0,80
GOMAH0121-0100	1,00
GOMAH0121-0125	1,25
GOMAH0121-0150	1,50

SP M22

- Flotteur compétition en balsa à Œillet
- Forme olive allongée
- Quille en métal
- Antenne en plastique pleine de 0,65 à 0,8 mm
- **Flotteur polyvalent pour les pêches rapides en eau peu profonde, en bordure ou entre 2 eaux**
- **Un incontournable**



Référence	Portance g
GOMAF0122-0010	0,10
GOMAF0122-0020	0,20
GOMAF0122-0030	0,30
GOMAF0122-0040	0,40
GOMAF0122-0060	0,60
GOMAF0122-0080	0,80

SP M24

- Flotteur compétition en balsa à Œillet
- Forme fléchette allongée
- Quille en métal
- Antenne en plastique pleine de 0,65 à 0,8 mm
- **Flotteur développé pour les pêches de gardons en étang, très sensible par sa forme, se positionne très vite grâce à sa quille courte**



Référence	Portance g
GOMAF0124-0010	0,10
GOMAF0124-0020	0,20
GOMAF0124-0040	0,40
GOMAF0124-0060	0,60
GOMAF0124-0080	0,80
GOMAF0124-0100	1,00
GOMAF0124-0125	1,25
GOMAF0124-0150	1,50

SP M25

- Flotteur compétition en balsa à Œillet
- Forme bouteille
- Quille en métal
- Antenne en plastique pleine de 0,8 à 1,0 mm
- **Flotteur polyvalent, stable, sensible et visible, conçu pour les pêches de fond sur tous parcours**
- **Très stable dans la vague et le courant**



Référence	Portance g
GOMAG0125-0030	0,30
GOMAG0125-0040	0,40
GOMAG0125-0060	0,60
GOMAG0125-0080	0,80
GOMAG0125-0100	1,00
GOMAG0125-0150	1,50
GOMAG0125-0200	2,00

SP M26

- Flotteur compétition en balsa à Œillet
- Forme cylindrique effilée
- Quille en métal
- Antenne en plastique pleine de 0,65 à 1 mm
- **Flotteur plébiscité par les pêcheurs du nord, très stable, visible et sensible**



Référence	Portance g
GOMAF0126-0030	0,30
GOMAF0126-0040	0,40
GOMAF0126-0060	0,60
GOMAF0126-0080	0,80
GOMAF0126-0100	1,00
GOMAF0126-0125	1,25
GOMAF0126-0150	1,50

SP M33

- Flotteur compétition en balsa à Œillet
- Forme boule - Quille en métal
- Antenne en plastique pleine de 0,8 à 1,5 mm
- **Le flotteur idéal pour les pêches techniques en rivière et pour les pêches de beaux poissons à traîner en étang ou canal**



Référence	Portance g
GOMAF0133-0030	0,30
GOMAF0133-0040	0,40
GOMAF0133-0060	0,60
GOMAF0133-0080	0,80
GOMAF0133-0100	1,00
GOMAF0133-0150	1,50
GOMAF0133-0200	2,00
GOMAF0133-0300	3,00
GOMAF0133-0400	4,00

SP M37

- Flotteur compétition en balsa à Œillet
- Forme cylindrique
- Quille en métal de fort diamètre
- Antenne en plastique pleine de 1,5 à 2,5 mm
- **Fera merveille en plan d'eau avec l'emploi d'esches volumineuses**
- **Un incontournable pour les pêches du poisson chat**



Référence	Portance g
GOMAF0137-0060	0,60
GOMAF0137-0080	0,80
GOMAF0137-0100	1,00
GOMAF0137-0150	1,50
GOMAF0137-0200	2,00
GOMAF0137-0300	3,00
GOMAF0137-0400	4,00
GOMAF0137-0600	6,00

SP M43

- Flotteur compétition en balsa à Œillet et fil passant - Forme boule
- Quille en métal de fort diamètre
- Antenne en plastique creuse de 1,0 à 2,0 mm
- **Conçu pour les pêches de beaux poissons sur tous types de parcours**
- **Très apprécié par les spécialistes des pêches en rivière rapide**



Référence	Portance g
GOMAF0143-0030	0,30
GOMAF0143-0040	0,40
GOMAF0143-0050	0,50
GOMAF0143-0060	0,60
GOMAF0143-0080	0,80
GOMAF0143-0100	1,00
GOMAF0143-0150	1,50
GOMAF0143-0200	2,00
GOMAF0143-0300	3,00
GOMAF0143-0400	4,00
GOMAF0143-0600	6,00
GOMAF0143-0800	8,00
GOMAF0143-1000	10,00

SP M53

- Flotteur compétition en balsa à Œillet et fil passant
- Forme boule - Quille en carbone
- Antenne en plastique creuse de 1,0 à 1,2 mm
- **Conçu pour les pêches techniques de beaux poissons sur tous types de parcours**
- **Très utilisé sur les pêches de fond en Italie, Espagne et Portugal**



Référence	Portance g
GOMAG0153-0025	0,30
GOMAG0153-0050	0,40
GOMAG0153-0075	0,60
GOMAG0153-0100	0,80
GOMAG0153-0150	1,00
GOMAG0153-0200	1,50
GOMAG0153-0300	2,00

SP M55

- Flotteur compétition en balsa à Œillet
- Forme Oblongue
- Quille en carbone
- Antenne en fibre de 0,6 à 0,8 mm
- **Conçu pour les pêches techniques de poissons blancs**
- **Fera merveille sur les touches en relevé et lorsque les eaux sont agitées**



Référence	Portance g
GOMAG0155-0020	0,30
GOMAG0155-0030	0,40
GOMAG0155-0040	0,60
GOMAG0155-0060	0,80
GOMAG0155-0080	1,00
GOMAG0155-0100	1,50
GOMAG0155-0125	2,00
GOMAG0155-0150	3,00

Gamme COMPÉTITION

SP C56

NEW

SP E16 Eva Power

SP E17 Eva Power

SP E19 Eva Power

- Flotteurs compétition Carpe en Balsa - Forme cylindrique
- Quille en fibre de verre
- Antenne en plastique creuse de 1,5 mm collée dans son intégralité sur la quille en fibre pour une solidité accrue
- Cillet collé sur l'antenne
- **Un flotteur pour les pêches techniques en carpodrome**
- Conditionnés par boîte de 5, chaque boîte contient 3 antennes rouges et 2 antennes jaunes



Référence	Portance g
GOMAH0756-0010	0,10
GOMAH0756-0020	0,20
GOMAH0756-0030	0,30
GOMAH0756-0040	0,40
GOMAH0756-0050	0,50
GOMAH0756-0060	0,60
GOMAH0756-0080	0,80

- Flotteurs compétition Carpe en EVA - Indestructible
- Fil intérieur - Forme cylindrique
- Corps du flotteurs en EVA avec gaine PVC protectrice
- Quille en fibre de verre
- Antenne en plastique creux de 1,5 mm collée dans son intégralité sur la quille en fibre
- Conditionnés par boîte de 5, chaque boîte contient 2 antennes rouges, 1 jaune, 1 verte fluo et 1 orange fluo



Référence	Portance g
GOMAG0516-0010	0,10
GOMAG0516-0020	0,20
GOMAG0516-0030	0,30
GOMAG0516-0040	0,40
GOMAG0516-0050	0,50
GOMAG0516-0060	0,60

- Flotteurs compétition Carpe en EVA - Indestructible
- Fil intérieur - Forme oblongue
- Corps du flotteurs en EVA avec gaine PVC protectrice
- Quille en fibre de verre
- Antenne en plastique creux de 1,75 mm collée dans son intégralité sur la quille en fibre
- Conditionnés par boîte de 5, chaque boîte contient 2 antennes rouges, 1 jaune, 1 verte fluo et 1 orange fluo



Référence	Portance g
GOMAG0517-0010	0,10
GOMAG0517-0020	0,20
GOMAG0517-0030	0,30
GOMAG0517-0040	0,40
GOMAG0517-0060	0,60
GOMAG0517-0080	0,80

- Flotteurs compétition Carpe en EVA - Indestructible
- Fil intérieur - Forme boule
- Corps du flotteurs en EVA avec gaine PVC protectrice
- Quille en fibre de verre
- Antenne en plastique creux de 1,75 mm collée dans son intégralité sur la quille en fibre
- Conditionnés par boîte de 5, chaque boîte contient 2 antennes rouges, 1 jaune, 1 verte fluo et 1 orange fluo



Référence	Portance g
GOMAG0519-0020	0,20
GOMAG0519-0030	0,30
GOMAG0519-0040	0,40
GOMAG0519-0060	0,60
GOMAG0519-0080	0,80
GOMAG0519-0100	1,00
GOMAG0519-0150	1,50

SP I05

SP I15

SP I22 Sensitive Carp

SP I27 Sensitive Carp

- Flotteurs compétition en balsa à fil intérieur
- Forme olive allongée
- Quille en carbone
- Antenne en plastique creuse de 1,5 mm
- **Le top pour la pêche de la carpe en étang**
- Flotteur sensible et indestructible



Référence	Portance g
GOMAF0605-0030	0,30
GOMAF0605-0040	0,40
GOMAF0605-0060	0,60
GOMAF0605-0080	0,80
GOMAF0605-0100	1,00
GOMAF0605-0150	1,50
GOMAF0605-0200	2,00

- Flotteurs compétition en balsa à fil intérieur - Forme boule
- Quille en carbone
- Antenne en plastique creuse de 1,5 à 2,2 mm
- **Le top pour la pêche de la carpe en étang profond et en rivière**
- Flotteur stable et indestructible



Référence	Portance g
GOMAF0615-0030	0,30
GOMAF0615-0050	0,50
GOMAF0615-0075	0,75
GOMAF0615-0100	1,00
GOMAF0615-0150	1,50
GOMAF0615-0200	2,00
GOMAF0615-0300	3,00
GOMAF0615-0400	4,00

- Flotteurs compétition Carpe en MOUSSE - Fil intérieur
- Forme oblongue allongée
- Quille en fibre de verre
- Antenne en plastique creuse de 1,25 mm collée dans son intégralité sur la quille en fibre
- Conditionnés par boîte de 5, chaque boîte contient 2 antennes rouges, 1 jaune, 1 verte fluo et 1 orange fluo



Référence	Portance g
GOMAG0622-0010	0,10
GOMAG0622-0020	0,20
GOMAG0622-0030	0,30
GOMAG0622-0040	0,40
GOMAG0622-0050	0,50
GOMAG0622-0060	0,60

- Flotteurs compétition Carpe en MOUSSE - Fil intérieur
- Forme boule
- Quille en fibre de verre
- Antenne en plastique creuse de 1,25 mm collée dans son intégralité sur la quille en fibre
- Conditionnés par boîte de 5, chaque boîte contient 2 antennes rouges, 1 jaune, 1 verte fluo et 1 orange fluo



Référence	Portance g
GOMAG0627-0010	0,10
GOMAG0627-0020	0,20
GOMAG0627-0030	0,30
GOMAG0627-0040	0,40
GOMAG0627-0060	0,60
GOMAG0627-0080	0,80

SP X03 Carp Extrem

SP X06 Carp Extrem

SP X09 Carp Extrem

SP P26 Special Pâte

- Flotteurs compétition Carpe et Spécimen en MOUSSE DE ROHACEL - **Flotteur NO LIMIT**
- Forme Losange - Flotteur fendu
- Équipé de 2 œillets, un sur la quille et l'autre sur l'antenne
- Quille en fibre de verre
- Antenne en plastique creuse de 2,0 mm collée dans son intégralité sur la quille en fibre
- Conditionnés par boîte de 5, chaque boîte contient 2 antennes rouges, 1 jaune, 1 verte fluo et 1 orange fluo



Référence	Portance g
GOMAG0903-0010	0,10
GOMAG0903-0020	0,20
GOMAG0903-0030	0,30
GOMAG0903-0040	0,40
GOMAG0903-0050	0,50

- Flotteurs compétition Carpe et Spécimen en MOUSSE DE ROHACEL - **Flotteur NO LIMIT**
- Forme Oblongue - Flotteur fendu
- Équipé de 2 œillets, un sur la quille et l'autre sur l'antenne
- Quille en fibre de verre
- Antenne en plastique creuse de 2,5 mm collée dans son intégralité sur la quille en fibre
- Conditionnés par boîte de 5, chaque boîte contient 2 antennes rouges, 1 jaune, 1 verte fluo et 1 orange fluo



Référence	Portance g
GOMAG0906-0010	0,10
GOMAG0906-0020	0,20
GOMAG0906-0030	0,30
GOMAG0906-0040	0,40
GOMAG0906-0060	0,60

- Flotteurs compétition Carpe et Spécimen en MOUSSE DE ROHACEL - **Flotteur NO LIMIT**
- Forme boule - Flotteur fendu
- Équipé de 2 œillets, un sur la quille et l'autre sur l'antenne
- Quille en fibre de verre
- Antenne en plastique creuse de 2,5 mm collée dans son intégralité sur la quille en fibre
- Conditionnés par boîte de 5, chaque boîte contient 2 antennes rouges, 1 jaune, 1 verte fluo et 1 orange fluo



Référence	Portance g
GOMAG0909-0020	0,20
GOMAG0909-0040	0,40
GOMAG0909-0060	0,60
GOMAG0909-0080	0,80
GOMAG0909-0100	1,00
GOMAG0909-0150	1,50

- Flotteurs compétition Carpe en MOUSSE
- **Spécial pâte** - Forme Cylindrique
- Fil intérieur
- Quille en fibre de verre
- Antenne multicolore en plastique creuse de grande longueur de 1,5 mm collée dans son intégralité sur la quille en fibre
- Conditionnés par boîte de 5, chaque boîte contient 2 antennes rouges, 1 jaune, 1 verte fluo et 1 orange fluo



Référence	Portance g
GOMAG0826-0025	0,25
GOMAG0826-0050	0,50
GOMAG0826-0075	0,75
GOMAG0826-0100	1,00
GOMAG0826-0150	1,50

Gamme COMPÉTITION



Code couleur à l'embase du flotteur pour identifier son grammage en un clin d'œil !



DC C02

- Flotteur en mousse de ROHACEL
- Forme boule
- Quille en fibre de verre
- Antenne en plastique creux de 2,5 mm
- Œillet sur antenne
- Flotteur extrêmement solide
- **Idéal pour la pêche de la carpe avec des esches volumineuses (Pellets, dendro, mais, ...)**

Référence	Portance g
GOMAF0702-0010	0,10
GOMAF0702-0020	0,20
GOMAF0702-0030	0,30
GOMAF0702-0040	0,40

DC C12

- Flotteur en mousse de ROHACEL à Œillet
- Forme oblongue
- Quille en métal
- Antenne en plastique creux de 1,2 mm

Référence	Portance g
GOMAF0712-0020	0,20
GOMAF0712-0030	0,30
GOMAF0712-0040	0,40
GOMAF0712-0060	0,60
GOMAF0712-0080	0,80

DC C13

- Flotteur en mousse de ROHACEL à Œillet
- Forme oblongue
- Quille en métal
- Antenne en plastique creux de 2,0 mm

Référence	Portance g
GOMAG0713-0010	0,10
GOMAG0713-0020	0,20
GOMAG0713-0030	0,30
GOMAG0713-0040	0,40
GOMAG0713-0050	0,50

DC C15

- Flotteur en mousse de ROHACEL à Œillet
- Forme boule
- Quille en métal
- Antenne en plastique creux de 1,5 mm

Référence	Portance g
GOMAF0715-0020	0,20
GOMAF0715-0030	0,30
GOMAF0715-0040	0,40
GOMAF0715-0060	0,60
GOMAF0715-0080	0,80
GOMAF0715-0100	1,00
GOMAF0715-0150	1,50
GOMAF0715-0200	2,00

DC C32

- Flotteur en mousse de ROHACEL à Œillet
- Forme oblongue
- Quille en carbone
- Antenne en plastique creux de 1,2 mm

Référence	Portance g
GOMAF0732-0010	0,10
GOMAF0732-0020	0,20
GOMAF0732-0030	0,30
GOMAF0732-0040	0,40
GOMAF0732-0060	0,60

DC C37

- Flotteur en mousse de ROHACEL à Œillet
- Forme olive
- Quille en carbone
- Antenne en plastique creux de 1,2 mm

Référence	Portance g
GOMAF0737-0005	0,05
GOMAF0737-0010	0,10
GOMAF0737-0020	0,20
GOMAF0737-0030	0,30

DC C41

- Flotteur en mousse de ROHACEL à Œillet
- Forme boule
- Quille en carbone courte
- Antenne en plastique creux de 1,75 mm


Référence	Portance g
GOMAF0741-0005	0,05
GOMAF0741-0010	0,10
GOMAF0741-0020	0,20
GOMAF0741-0030	0,30
GOMAF0741-0040	0,40

DC C43

- Flotteur en mousse de ROHACEL à Œillet
- Forme boule
- Quille en carbone
- Antenne en plastique creux de 1,5 mm

Référence	Portance g
GOMAF0743-0010	0,10
GOMAF0743-0020	0,20
GOMAF0743-0030	0,30
GOMAF0743-0040	0,40
GOMAF0743-0060	0,60
GOMAF0743-0080	0,80
GOMAF0743-0100	1,00
GOMAF0743-0150	1,50

32



DC C45

- Flotteur en mousse de ROHACEL à Œillet
- Forme boule
- Quille en carbone
- Antenne en plastique creux de 2,00 mm

Référence	Portance g
GOMAF0745-0020	0,20
GOMAF0745-0030	0,30
GOMAF0745-0040	0,40
GOMAF0745-0060	0,60
GOMAF0745-0080	0,80
GOMAF0745-0100	1,00

DC C62

- Flotteur en MOUSSE à fil intérieur
- Forme poire inversée
- Quille en carbone
- Sans antenne
- Flotteur indestructible

Référence	Portance g
GOMAF0762-0010	0,10
GOMAF0762-0020	0,20
GOMAF0762-0030	0,30

DC C73

- Flotteur en mousse de ROHACEL à Œillet
- Forme poire inversée allongée
- Quille en métal
- Sans antenne

Référence	Portance g
GOMAF0773-0015	0,15
GOMAF0773-0025	0,25
GOMAF0773-0040	0,40
GOMAF0773-0060	0,60

DC C76

- Flotteur en MOUSSE INLINE
- Forme Olive
- Sans antenne
- Flotteur indestructible

Référence	Portance g
GOMAG0776-0030	0,30
GOMAG0776-0040	0,40


Gamme COMPÉTITION

ANTENNES INSERT

SP W01

Wagglers competition SP

Antenne en plastique creuse sur insert avec carbone peint en blanc pour distinguer facilement les relevés, antenne ouverte pour les pêches techniques à longue distance pour un maximum de visibilité et de sensibilité.



Packs

GOMAF0499-HOLL1	PACK DE 6 - COURT PLASTIQUE OUVERTE
GOMAF0499-LONG1	PACK DE 6 - CARBONE
GOMAF0499-SHOR1	PACK DE 6 - COURT PLASTIQUE CREUSE
GOMAF0499-SHOR2	PACK DE 6 - COURT PLASTIQUE CREUSE
GOMAG0499-FLUO1	PACK DE 6 - FLUO VERTE ET ROSE

- Wagglers Anglais Compétition DROIT
- Corps du flotteur en tube PVC ultra résistant, embase du flotteur peinte, chaque grammage possède sa couleur
- Top visibilité, tige peinte à son sommet, présence d'un insert permettant de positionner un large choix d'antennes
- Livré avec 2 antennes
- Idéal pour les pêches à courte et moyenne distances et toutes les pêches à l'agraingage

Référence	Portance g
GOMAF0401-0250	2,50
GOMAF0401-0300	3,00
GOMAF0401-0400	4,00
GOMAF0401-0500	5,00
GOMAF0401-0600	6,00



THOMAS MONSIGNY



Wagglers de nouvelle génération mis au point par Stéphane POTTELET

SP W03

- Wagglers Anglais Compétition A BULBE
- Bulbe en Balsa, tige en tube PVC opaque ultra résistant, embase du flotteur peinte, chaque grammage possède sa couleur
- Top visibilité, tige peinte à son sommet, présence d'un insert permettant de positionner un large choix d'antennes
- Livré avec 2 antennes
- Idéal pour les pêches à moyenne et longue distances

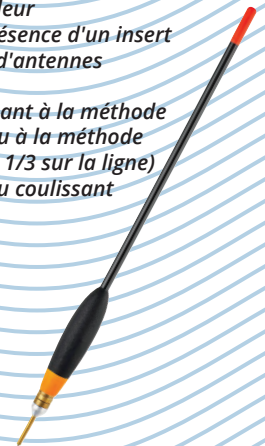
Référence	Portance g
GOMAF0403-0600	6,00
GOMAF0403-0800	8,00
GOMAF0403-1000	10,00
GOMAF0403-1200	12,00
GOMAF0403-1400	14,00
GOMAF0403-1600	16,00
GOMAF0403-2000	20,00



SP W07

- Wagglers Anglais Compétition COULISSANT
- Bulbe en Balsa, tige en PVC ultra résistant, embase du flotteur peinte, chaque grammage possède sa couleur
- Top visibilité, tige peinte à son sommet, présence d'un insert permettant de positionner un large choix d'antennes
- Livré avec 2 antennes
- Possibilité de pratiquer la pêche au coulissant à la méthode anglaise (60 à 80 % du poids sur la ligne) ou à la méthode Italienne (2/3 du poids en pré-plombage et 1/3 sur la ligne)
- Flotteur ultra polyvalent pour les pêches au coulissant

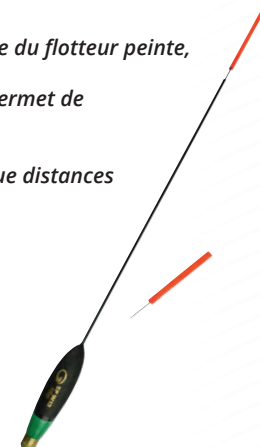
Référence	Portance g
GOMAF0407-0800	6,00 + 2,00
GOMAF0407-1100	8,00 + 3,00
GOMAF0407-1300	9,00 + 4,00
GOMAF0407-1500	10,00 + 5,00
GOMAF0407-1800	12,00 + 6,00
GOMAF0407-2400	16,00 + 8,00
GOMAF0407-3000	20,00 + 10,00



SP W13 Carbon

- Wagglers Anglais Compétition A BULBE
- Bulbe en balsa, tige en CARBONE, embase du flotteur peinte, chaque grammage possède sa couleur
- Top sensibilité et modularité, un insert permet de positionner un large choix d'antennes
- Livré avec 2 antennes
- Idéal pour les pêches à moyenne et longue distances

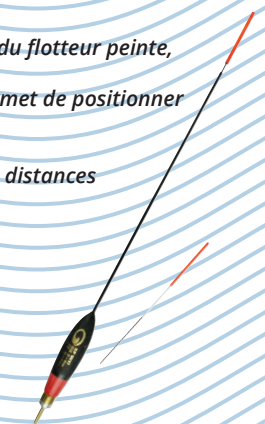
Référence	Portance g
GOMAG0413-0600	6,00
GOMAG0413-0800	8,00
GOMAG0413-1000	10,00
GOMAG0413-1200	12,00
GOMAG0413-1400	14,00
GOMAG0413-1600	16,00
GOMAG0413-2000	20,00



SP W17 Carbon

- Wagglers Anglais Compétition COULISSANT
- Bulbe en balsa, tige en CARBONE, embase du flotteur peinte, chaque grammage possède sa couleur
- Top sensibilité et modularité, un insert permet de positionner un large choix d'antennes
- Livré avec 2 antennes
- Idéal pour les pêches à moyenne et longue distances

Référence	Portance g
GOMAG0417-0800	6,00 + 2,00
GOMAG0417-1100	8,00 + 3,00
GOMAG0417-1300	9,00 + 4,00
GOMAG0417-1500	10,00 + 5,00
GOMAG0417-1800	12,00 + 6,00



Bois Gold

LUDOVIC LAZZARETTI

BOITE À BAS DE LIGNE

UN PRODUIT HAUT DE GAMME

- Boite en bois qui préservera l'intégrité de vos bas de lignes en toute condition (chaleur, froid, ...)
- Pointe en matière inoxydable
- Livrée avec 2 pointes permettant de réaliser facilement le calibrage de vos longueurs de bas de ligne et de boucles
- Fermeture par aimant



Référence	Taille	Nbre d'emplacements	Dimensions cm	Capacités
GOMAH0900-L	L	40 (15 cm)	22 x 19 x 4,5	600 bas de lignes montés
GOMAH0900-XL	XL	68 (17 de 10cm) (17 de 20 cm) (34 de 15 cm)	35 x 20 x 4,5	1020 bas de ligne montés

ULTRA FINE SPEED MATCH

FINE SPEED MATCH

MEDIUM SPEED MATCH

X-POWER SPEED MATCH




Ce modèle de couleur bronze est équipé d'une tige longue favorisant un eschage rapide des petites esches, y compris les plus fragiles et facilitant le décrochage de vos prises grâce à un micro ardillon. Ultra fin de fer, il est très léger, un must pour toutes les pêches au coup techniques de poissons blancs.

Référence	Taille
GOMHF42110BZ-0018	18
GOMHF42110BZ-0020	20
GOMHF42110BZ-0022	22
GOMHF42110BZ-0024	24
GOMHF42110BZ-0026	26



L'hameçon longue tige fin de fer passe-partout. Légèrement plus puissant que le 2110 et plus fin que le 2120, le modèle 2100BZ fera merveille sur toutes les pêches de gardons et plaquettes. Il sera suffisamment fin de fer pour être efficace sur les pêches techniques. Un incontournable...

Référence	Taille
GOMHH42100BZ-0014	14
GOMHH42100BZ-0016	16
GOMHH42100BZ-0018	18
GOMHH42100BZ-0020	20
GOMHH42100BZ-0022	22
GOMHH42100BZ-0024	24



Ce modèle possède les mêmes qualités que le 2110 BZ ULTRA FINE SPEED MATCH. De couleur bronze est équipé lui aussi d'une tige longue favorisant un eschage et un décrochage rapides, il est cependant d'un fer moyen, et donc idéal pour toutes les pêches au coup rapides de poissons blancs.

Référence	Taille
GOMHF42120BZ-0014	14
GOMHF42120BZ-0016	16
GOMHF42120BZ-0018	18
GOMHF42120BZ-0020	20
GOMHF42120BZ-0022	22



Ce modèle possède une tige extra longue taillée dans un fer fort. Elle facilite l'eschage d'esches volumineuses et favorise les décrochages rapides. C'est l'hameçon idéal pour toutes les pêches au coup rapides de poissons blancs mais aussi de poissons chats.

Référence	Taille
GOMHF42130BZ-0012	12
GOMHF42130BZ-0014	14
GOMHF42130BZ-0016	16
GOMHF42130BZ-0018	18
GOMHF42130BZ-0020	20

ULTRA FINE ROUND BEND

FINE MATCH ROUND BEND

MEDIUM MATCH ROUND BEND



Ce modèle de couleur bronze est équipé d'une tige courte et prend la forme d'une courbure large. Ultra fin de fer, il accepte les esches les plus fragiles sans les blesser et permet de proposer des bouquets ou panachés d'appâts attractifs. Très léger, c'est l'hameçon parfait pour les pêches de fond techniques de gardons et plaquettes.

Référence	Taille
GOMHF42210BZ-0016	16
GOMHF42210BZ-0018	18
GOMHF42210BZ-0020	20
GOMHF42210BZ-0022	22
GOMHF42210BZ-0024	24



Ce modèle reprend les qualités de l'ULTRA FINE ROUND BEND, mais cette fois de couleur nickelée. Lui aussi est équipé d'une tige courte et prenant une courbure large, il est fin de fer. Il permet de proposer des bouquets ou panachés d'appâts attractifs et propose une résistance accrue.

Référence	Taille
GOMHF42220NI-0014	14
GOMHF42220NI-0016	16
GOMHF42220NI-0018	18
GOMHF42220NI-0020	20
GOMHF42220NI-0022	22



Ce modèle reprend les qualités de l'ULTRA FINE ROUND BEND, mais en version plus costaud. Lui aussi est équipé d'une tige courte et d'une courbure large. Moyen de fer, il s'avère très polyvalent pour les pêches techniques de beaux poissons en étang, canal, mais aussi rivière.

Référence	Taille
GOMHF42230BZ-0014	14
GOMHF42230BZ-0016	16
GOMHF42230BZ-0018	18
GOMHF42230BZ-0020	20
GOMHF42230BZ-0022	22



DIEGO DA SILVA


FINE MATCH WIDE GAPE

NEW

MEDIUM MATCH WIDE GAPE


POWER MATCH WIDE GAPE

X-POWER MATCH WIDE GAPE




Ce modèle possède une large ouverture et une pointe rentrante. Idéal pour les pêches au moulinet, anglaise et feeder. Fin de fer, il convient aussi bien pour les poissons petits, moyens que les gros parfois difficiles.

Référence	Taille
GOMHH42310BZ-0012	12
GOMHH42310BZ-0014	14
GOMHH42310BZ-0016	16
GOMHH42310BZ-0018	18
GOMHH42310BZ-0020	20
GOMHH42310BZ-0022	22



Possède une large ouverture, sa pointe rentrante assurant une tenue parfaite des esches. Un incontournable pour les pêches au moulinet, anglaise et feeder. Moyen de fer, il s'adresse aux beaux poissons parfois tatillons.

Référence	Taille
GOMHF42320BZ-0012	12
GOMHF42320BZ-0014	14
GOMHF42320BZ-0016	16
GOMHF42320BZ-0018	18
GOMHF42320BZ-0020	20



Ce modèle à une large ouverture permet de recevoir des bouquets ou panachés d'appâts attractifs. Modèle orienté gros poisson, il fera merveille sur les pêches de brèmes, carassins et carpes que ce soit à la canne au coup, à l'anglaise ou au feeder.

Référence	Taille
GOMHF42330BZ-0012	12
GOMHF42330BZ-0014	14
GOMHF42330BZ-0016	16
GOMHF42330BZ-0018	18
GOMHF42330BZ-0020	20



Version ULTRA solide de la famille des WIDE GAPE. Il est pourvu d'une pointe rentrante marquée. Très fort de fer il permet la traque de tous les gros poissons, carpes et spécimens compris, que ce soit à la canne au coup, à l'anglaise ou au feeder.

Référence	Taille
GOMHF42340BZ-0008	8
GOMHF42340BZ-0010	10
GOMHF42340BZ-0012	12
GOMHF42340BZ-0014	14
GOMHF42340BZ-0016	16

SILVERS WINTER CARP


PELLET CARP

POWER BEND CARP



Ce modèle Black Nickel est taillé dans un fer moyen. Il possède une ouverture large et s'avère polyvalent. Il accepte aussi bien les appâts vivants que les granulés mous ou le maïs. L'absence d'ardillon le destine à la pêche des carpes en carpodrome et de beaux poissons blancs en fishery.

Référence	Taille
GOMHF42410BN-0010	10
GOMHF42410BN-0012	12
GOMHF42410BN-0014	14
GOMHF42410BN-0016	16
GOMHF42410BN-0018	18
GOMHF42410BN-0020	20



Ce modèle PELLET CARP de couleur Black Nickel très discrète est taillé dans un fer fort. Il possède une ouverture large et offre le profil idéal pour la pêche au PELLET. L'absence d'ardillon le destine à la pêche des carpes en carpodrome.

Référence	Taille
GOMHF42420BN-0010	10
GOMHF42420BN-0012	12
GOMHF42420BN-0014	14
GOMHF42420BN-0016	16
GOMHF42420BN-0018	18
GOMHF42420BN-0020	20



Cet hameçon, black Nickel, se caractérise par une large ouverture, un fer fort, sans ardillon (barbless) et une pointe rentrante. Un incontournable pour les amoureux de pêche de carpes et spécimens en carpodrome ou en eaux libres. Très utilisé par les compétiteurs.

Référence	Taille
GOMHF42430BN-0008	8
GOMHF42430BN-0010	10
GOMHF42430BN-0012	12
GOMHF42430BN-0014	14
GOMHF42430BN-0016	16
GOMHF42430BN-0018	18
GOMHF42430BN-0020	20

HAIR RIG CARP

NEW

HAIR RIG FEEDER

NEW

HAIR RIG X-POWER

NEW



Hameçon à œillet, barbless, de couleur Black Nickel. Son fer moyen le destine aux pêches techniques de beaux poissons comme les carpes, carassins et grosse brèmes. Sa large ouverture permettra de confectionner de beaux panachés.

Référence	Taille
GOMHH42443BN-0010	10
GOMHH42443BN-0012	12
GOMHH42443BN-0014	14
GOMHH42443BN-0016	16
GOMHH42443BN-0018	18



Taillé pour la recherche des carpes et spécimens en carpodrome et en fishery. Il est doté d'un œillet, de coloris Black Nickel, d'un fer fort et exempt d'ardillon. Ce modèle est plébiscité par nos spécialistes outre-manche de la pêche au feeder.

Référence	Taille
GOMHH42453BN-0008	8
GOMHH42453BN-0010	10
GOMHH42453BN-0012	12
GOMHH42453BN-0014	14
GOMHH42453BN-0016	16
GOMHH42453BN-0018	18



Mise au point pour répondre aux besoins des pêcheurs de spécimens évoluant en eaux libres. Doté d'un fer puissant et à très large ouverture il s'affirmera comme un allié de choix lors des phases de combat. Hameçon à œillet et ardillon.

Référence	Taille
GOMHH42563BN-0008	8
GOMHH42563BN-0010	10
GOMHH42563BN-0012	12
GOMHH42563BN-0014	14
GOMHH42563BN-0016	16

Gamme GARBOLINE



Nylons très haut de gamme !
Qualité Japonaise

SUPER SOFT

- Monofilament de production Japonaise
- Diamètre Garanti
- Nylon HAUT DE GAMME
- Nylon très souple et régulier
- Spécial bas de ligne
- Permet une présentation très naturelle de vos esches
- Un vrai piège difficilement décelable



Référence	Dimension cm	Résistance Kg	Contenance m
GOMLF4100SS-06	0,06	0,47	50
GOMLF4100SS-07	0,07	0,61	50
GOMLF4100SS-08	0,08	0,86	50
GOMLF4100SS-09	0,09	0,99	50
GOMLF4100SS-10	0,10	1,25	50
GOMLF4100SS-12	0,12	1,53	50
GOMLF4100SS-14	0,14	1,82	50
GOMLF4100SS-16	0,16	2,41	50
GOMLF4100SS-18	0,18	3,10	50
GOMLF4100SS-20	0,20	3,95	50

SUPER G POWER

- Monofilament de production Japonaise
- Diamètre Garanti
- Nylon HAUT DE GAMME
- Nylon possédant une grande résistance aux nœuds
- Très régulier permettant le déplacement aisé de vos plombs sur la ligne
- Rigide afin d'éliminer la source des emmêlages
- Spécial corps de ligne



Référence	Dimension cm	Résistance Kg	Contenance m
GOMLF4150PS-10	0,10	1,37	150
GOMLF4150PS-12	0,12	1,63	150
GOMLF4150PS-14	0,14	2,07	150
GOMLF4150PS-16	0,16	2,75	150
GOMLF4150PS-18	0,18	3,22	150
GOMLF4150PS-20	0,20	4,06	150
GOMLF4150PS-22	0,22	4,66	150
GOMLF4150PS-25	0,25	5,87	150

FLUORO POWER

- Monofilament de production Japonaise
- Diamètre Garanti
- Nylon TRÈS HAUT DE GAMME
- Fluorocoated : Résistance à l'abrasion exceptionnelle
- Le nylon par excellence pour la pêche des carpes et spécimens
- Incontournable en carpodrome



Référence	Dimension cm	Résistance Kg	Contenance m
GOMLF4155FX-12	0,12	1,53	100
GOMLF4155FX-14	0,14	2,27	100
GOMLF4155FX-16	0,16	2,71	100
GOMLF4155FX-18	0,18	3,52	100
GOMLF4155FX-20	0,20	4,36	100
GOMLF4155FX-22	0,22	4,97	100
GOMLF4155FX-25	0,25	6,22	100

MATCH-FEEDER SINKING

- Monofilament pour la pêche à l'Anglaise et au Feeder
- Fort pouvoir coulant
- Coloris Noir
- Bonne résistance à l'abrasion
- Faible élasticité



Référence	Dimension cm	Résistance Kg	Contenance m
GOFLF4160ML-14	0,14	1,60	150
GOFLF4160ML-16	0,16	2,00	150
GOFLF4160ML-18	0,18	2,45	150
GOFLF4160ML-20	0,20	2,90	150
GOFLF4160ML-22	0,22	3,59	150
GOFLF4160ML-25	0,25	4,05	150
GOFLF4160ML-28	0,28	5,45	150

SUPER G FEEDER BRAID NEW

- Tresse 8 brins
- Idéal pour la pêche au Feeder
- Sélectionné et utilisé en compétition par notre spécialiste maison Darren COX

Référence	Dimension cm	Résistance Kg	Contenance m
GOFLH4165FE-08	0,08	6,00	150
GOFLH4165FE-10	0,10	7,70	150
GOFLH4165FE-12	0,12	9,50	150



PLOMBS ROUNDS COMPÉTITION

NEW

Boîtes individuelles de 30gr

- Boîte individuelle de plombs compétition
- Centrage parfait
- Le Must pour les compétiteurs et les pêcheurs exigeants
- Sélectionné par Stéphane Pottelet



Référence	Numéro taille	Référence	Numéro taille
GOMAH0150-13	13	GOMAH0150-4	4
GOMAH0150-12	12	GOMAH0150-3	3
GOMAH0150-11	11	GOMAH0150-2	2
GOMAH0150-10	10	GOMAH0150-1	1
GOMAH0150-9	9	GOMAH0150-0	0
GOMAH0150-8	8	GOMAH0150-2/0	2/0
GOMAH0150-7	7	GOMAH0150-4/0	4/0
GOMAH0150-6	6	GOMAH0150-6/0	6/0
GOMAH0150-5	5	GOMAH0150-8/0	8/0



Boîtes distributrices

- Boîte distributrice de Plombs Compétition
- 5 ou 11 cases
- Tailles : Du n°1 au n°11
- Centrage parfait
- Le Must pour les compétiteurs et les pêcheurs exigeants



Référence	Nbre de cases	Numéro taille
GOMAH0151-5CM	5	7-6-4-5-4-2
GOMAH0151-5CP	5	12-11-10-9-8
GOMAH0153-11C	11	11-10-9-8-7-6-5-4-3-2-1

PLOMBS CYLINDRIQUES PUC

NEW

PINCE À PLOMBS

Boîtes individuelles

- Plombs cylindriques PUC en boîte individuelle
- Extra-doux pour ne pas abîmer le fil et faciliter la pose et le déplacement



Référence	Numéro taille
GOMAF0139-12	12
GOMAF0139-11	11
GOMAF0139-10	10
GOMAF0139-9	9
GOMAF0139-8	8
GOMAF0139-7	7
GOMAF0139-6	6
GOMAF0139-5	5
GOMAF0139-4	4
GOMAF0139-3	3

Boîtes distributrices

- Plombs cylindriques PUC en boîte distributrice
- Sélection des tailles à prélever très simple
- Grande facilité à remettre en place les plombs non-utilisés
- Forme hexagonale optimisant le rangement dans un panier siège
- Extra-doux pour ne pas abîmer le fil et faciliter la pose et le déplacement



Référence	Nbre de cases	Numéro taille
GOMAH0135-MG	5	3-4-5-6-7
GOMAH0135-PM	5	8-9-10-11-12

Pinces à plombs luxe ultra légère en Aluminium avec coupe fil intégré



37

GAINE SILICONE

- Gaine en silicone pour flotteurs
- Matière souple et transparente
- 1m de gaine par sachet
- Disponible du 0,3 à 2,0 mm



Référence	Taille mm
GOMAH1150-0.3	0,30
GOMAH1150-0.4	0,40
GOMAH1150-0.5	0,50
GOMAH1150-0.6	0,60
GOMAH1150-0.7	0,70
GOMAH1150-0.8	0,80
GOMAH1150-1.0	1,00
GOMAH1150-1.2	1,20
GOMAH1150-1.5	1,50
GOMAH1150-2.0	2,00

BOÎTE GAINE


- Gaine en silicone pour flotteurs
- Matière souple et transparente
- 2 boîtes 5 cases disponibles : 0,3-0,4-0,5-0,6-0,7 mm ou 0,8-1,0-1,2-1,5-2,0 mm



Référence	Dimension cm
GOMAH1155-CB1	15 x 4
GOMAH1155-CB2	15 x 4

PLIOIRS

- Plioirs Brevetés GARBOLINO
- Ailette de préhension
- Indication de la longueur de chaque tour de fil
- Coloris Bleu
- Différentes longueurs et largeurs disponibles
- Livrés sous emballage de 50 pièces



Référence	Dimension cm
GOMAG160819-13	19 x 13
GOMAG160819-16	19 x 16
GOMAG160826-13	26 x 13
GOMAG160826-18	26 x 18
GOMAG160826-24	26 x 24



LUCAS PANIZZUT

Gamme
COMPÉTITION

All Black (D36)

PANIER COMPÉTITION GOLD 36-71

- Châssis BLACK au design épuré
- 6 pieds télescopiques PINLOCK anodisé NOIR avec rotule en PVC perforée
- 1 Sangle
- Casiers et couvercle équipés du nouveau fermoir GARBOLINO
- 1 Bloc Casier/coussin avec un tiroir latéral compartimenté en PVC de 30mm
- 1 Casier de 30 mm
- 1 Casier de 60 mm
- 1 Tiroir latéral de 60 mm compartimenté
- 1 Couvercle mallette
- 1 Support bourriche sur plateforme repose-pieds
- Coussin équipé d'un bloc talon souple
- Châssis Spider pour l'optimisation de l'encombrement en mode replié
- Glissière amovible pouvant être positionné sur le casier de votre choix
- Marche pieds coulissant avec guide en PVC
- Coussin et casiers pouvant être positionnés en lieu et place de l'espace réservé au Casier/Couvercle



Des paniers
100%
Modulables

Référence

GOMEH3716-BK



Pieds pinlok, une sécurité
hors norme : 1000 Kg de
charge sans déformation !

**PANIER COMPÉTITION
GOLD 36-51**

Bleu Royal (D36)

NEW

- Châssis BLEU ROYAL au design épuré
- 6 pieds télescopiques PINLOCK avec rotule en PVC perforée
- 1 Sangle
- Casiers et couvercle équipés du nouveau fermoir GARBOLINO
- 1 Bloc Casier/coussin avec un tiroir latéral compartimenté en PVC de 30mm
- 3 Casiers de 30 mm - 1 Couvercle mallette
- 1 Support bourriche sur plateforme repose pieds
- Coussin équipé d'un bloc talon souple
- Châssis Spider pour l'optimisation de l'encombrement en mode replié
- Glissière amovible pouvant être positionnée sur le casier de votre choix
- Marche pieds coulissant avec guide en PVC
- Coussin et casiers pouvant être positionnés en lieu et place de l'espace réservé au Casier/Couvercle



Référence

GOMEH3715-BL

**PANIER COMPÉTITION
GOLD 36-61**

Gris Anthracite (D36)

NEW

- Châssis GRIS ANTHRACITE au design épuré
- 6 pieds télescopiques PINLOCK avec rotule en PVC perforée
- 1 Sangle
- Casiers et couvercle équipés du nouveau fermoir GARBOLINO
- 1 Bloc Casier/coussin avec un tiroir latéral compartimenté en PVC de 30mm
- 3 Casiers de 30 mm - 1 couvercle mallette
- 1 Support bourriche sur plateforme repose pieds
- Coussin équipé d'un bloc talon souple
- Châssis Spider pour l'optimisation de l'encombrement en mode replié
- Glissière amovible pouvant être positionnée sur le casier de votre choix
- Marche pieds coulissant avec guide en PVC
- Coussin et casiers pouvant être positionnés en lieu et place de l'espace réservé au Casier/Couvercle



Référence

GOMEH3715-GS

Un produit
totalement abouti!



MULTIGRIP OPEN BARRE D'AMORÇAGE SUPER COMPÉTITION D25/D36

Multi-positions avec elle vous pourrez positionner votre barre lisse/crantée entre 25cm et 50cm de votre marche pied.


En position extrême vous pourrez accéder à votre bourriche librement pour la dépose de vos prises. 2 emplacements sont prévus sur l'armature pour y positionner à porter de main 2 bourrices supplémentaires, un outil indispensable en carpodrome (livré sans support bourriche mâle droit).

Référence

GOMEE3922

THOMAS
MONSIGNY

KIT PLOIRS COMPLET



Set de ploirs permettant de remplir l'intégralité d'un casier GOLD - Contient des bandes adhésives pour un calage parfait de vos ploirs dans le casier - Cloison livrée avec les ploirs de 19 cm de longueur afin de compartimenter votre casier

Référence	Dimension cm	Nbre de pièces
GOMEF360719-13	19 x 13	38
GOMEF360719-16	19 x 16	30
GOMEF360726-13	26 x 13	30
GOMEF360726-18	26 x 18	22
GOMEF360726-24	26 x 24	16

POIGNÉE DE TRANSPORT

Poignée de transport s'adaptant sur la barre d'amorçage - Super compétition, l'outil idéal lorsque vous possédez les kits roues avant et roues arrière



Référence

GOMEF3921

SUPPORT BOURRICHE MÂLE DROIT

Support bourriche supplémentaire pour système de fixation sur le repose pied




Référence

GOMEE3910-PM

BLOCS CASIER GOLD

Équipé du nouveau fermoir GARBOLINO - Compatible avec les Paniers Compétition GOLD - Coloris : Noir - Pouvant être monté sur la structure ou bien utilisé pour confectionner une mallette de lignes



30 MM

Référence

GOMEF3603

Équipé du nouveau fermoir GARBOLINO - Compatible avec les Paniers Compétition GOLD - Coloris : Noir - Pouvant être monté sur la structure ou bien utilisé pour confectionner une mallette de ligne



60 MM

Référence

GOMEH3605

COUVERCLE CASIER GOLD

Couvercle de casier ou de mallette - Équipé du nouveau fermoir GARBOLINO - Compatible avec les paniers GOLD



Référence

GOMEF3604

BLOC TIROIR GOLD

Équipé du nouveau fermoir GARBOLINO - Compatible avec les Paniers Compétition GOLD - Coloris : Noir - Pouvant être monté sur la structure du panier ou bien utilisé en combinaison avec les autres casiers pour confectionner une mallette



60 MM

Référence

GOMEH3606

KIT ROUES AVANT STATIONS GBC & GOLD

Se fixe sur la plate forme avant de la station - Roues increvables de nouvelle génération avec bande de roulement élargie pour une stabilité accrue



Référence

GOMEF3923

KIT ROUES ARRIÈRE STATIONS GOLD

Kit Roues ARRIÈRE pour Paniers GOLD - Se fixe sur les côtés ou sur l'arrière en combinaison avec le kit roues avant - Roues increvables de nouvelle génération avec bande de roulement élargie pour une stabilité accrue




Référence

GOMEG3816

POIGNÉES TRANSPORT CHARIOT LUXE

Poignées double - Compatible avec pieds en diamètre 25 et 36 mm - Permet en association avec le kit roues arrière de déplacer votre panier en mode brouette



Référence

GOMEE3818

DESSERTTE M

- Desserte SANS pied
- Pratique, avec elle plus de pied à transporter
- Un produit novateur
- Compatible D25/D30/D36

Référence	Dimension cm
GOMEG3202	40 x 30



DESSERTTE L

- Desserte SANS pied AVEC TENTE
- Pratique, avec elle plus de pied à transporter
- La tente vous permettra de protéger vos esches des intempéries
- Un produit novateur
- Compatible D25/D30/D36


Référence	Dimension cm
GOMEG3301	45 x 35



DESSERTTE XL

- Desserte SANS pied avec tente
- Pratique, avec elle plus de pied à transporter, installation très rapide et aisée
- Stabilité exceptionnelle
- Compatible D25/D30/D36

Référence	Dimension cm
GOMEF3601	60 x 50



DESSERTTE ARRIÈRE

NEW

- Desserte SANS pied Repliable sans Inserts
- Protection EVA sur le coté proche du panier siège
- A positionner sur les pieds arrières de votre station
- Idéal pour conserver à porter de main de nombreux accessoires comme une boîte à bas de ligne, un hachoir à esches etc.

Référence	Dimension cm
GOMEH3621	70 x 28



Pieds repliable à plat !

40



JEAN-MICHEL BELLIER



MICHAEL LETSCHER

FILET À DÉBOÎTER DOUBLE

- Permet le blocage de la canne après avoir "déboîté"
- Indispensable sur les parcours où la pente est marquée
- Le double filet permet de positionner 2 cannes simultanément



Référence
GOMNG6301

FILET À DÉBOÎTER SIMPLE

- Permet le blocage de la canne après avoir "déboîté"
- Indispensable sur les parcours où la pente est marquée
- Existe en 2 diamètres : 10 et 16 cm



Référence
GOMNG6302-D10
GOMNG6302-D16

FILET À DÉBOÎTER STANDARD

- Permet l'arrêt de la canne dans une pente ou évite qu'elle ne "saute"



Référence
GOMND6300



DESSERTTE L


- Desserte SANS pied AVEC INSERT pour support Kit/Tente
- Pratique, avec elle plus de pied à transporter
- Cette desserte bénéficie d'un jeu inserts permettant de positionner en option un support kit amovible de 10 loges ou une tente amovible
- Un produit novateur
- Compatible D25/D30/D36



Référence Dimension cm
GOMEG3302 45 x 35

DESSERTTE XL

- Desserte SANS pied avec Inserts
- Pratique, avec elle plus de pied à transporter, installation très rapide et aisée
- Stabilité exceptionnelle
- Contient un jeu d'inserts pour fixer le Support Kit 10 loges ou une tente amovible
- Compatible D25/D30/D36



Référence Dimension cm
GOMEF3602 60 x 50

DESSERTTE XXL

- Nouvelle Génération de Desserte SANS pied Repliable avec Inserts
- Contient 4 jeux d'Inserts permettant de positionner des tentes amovibles (pour protéger vos esches des intempéries, pluie et soleil) et/ou des supports kits amovibles
- Pratique, avec elle plus de pied à transporter
- Un produit novateur
- Compatible D25/D30/D36

Référence Dimensions cm
GOMEG3611 60 x 45 (Plié)
110 x 45 (Déplié)




Pieds repliable à plat et côtés rabattables !

DESSERTTE D'ANGLE

NEW

- Desserte SANS pied avec Inserts
- Modèle d'angle à positionner idéalement sur les pieds avant ou arrière de votre station - 1 point d'attache
- 2 paires d'inserts permettant de positionner soit une ombrelle amovible ou un support kit amovible
- Compatible D25/D30/D36

Référence Dimension cm
GOMEH3620 40 x 40



NEW

Nouvelle desserte à bacs compactable à découvrir en page 44 !

41



SUPPORT KITS AMOVIBLE 10 positions

Support de kits desserte 10 loges spécialement conçu pour les dessertes sans pieds avec inserts



Référence
GOMEE3263-10

SUPPORT KITS AMOVIBLE LUXE 10 positions

- Support de kits Anti-Vent pour desserte sans pieds et adaptable sur autres supports - Support kits 10 loges Amovible
- Livré avec 2 vis de fixation - Top modularité
- Équipé d'un pas de vis laiton central permettant de le fixer sur un pique ou un support courbé
- Anti-vent : Design étudié de manière à pouvoir maintenir parfaitement en place des kits K2, K3 ou K4



Référence
GOMEG3612

TENTE AMOVIBLE POUR DESSERTTE

- Tente amovible pour Desserte SANS pieds avec inserts
- Livré avec 2 vis pour fixation sur la desserte
- Un outil indispensable pour protéger vos esches des intempéries (pluie et soleil)



Référence
GOMEG3613

Pour desserte L, XL & XXL avec inserts

SUPPORT SEAU/BAC ROND



- Support pour bac rond
- Serrage par système exclusif GARBOLINO ne nécessitant pas de passer par le haut du pied
- Le modèle 32cm reçoit un seau de 13l, le 36cm un 18l

Référence	Diamètre cm
GOMEE3900-320	32
GOMEE3900-360	36

SUPPORT DROIT



- Support droit avec embout taraudé
- Serrage par système exclusif GARBOLINO ne nécessitant pas de passer par le haut du pied

Référence	Longueur cm
GOMEE3901-GM	8
GOMEE3901-PM	18

SUPPORT COUDÉ 90°



- Support coudé à 90° avec embout taraudé
- Serrage par système exclusif GARBOLINO ne nécessitant pas de passer par le haut du pied

Référence	Diamètre cm
GOMEE3902-PM	18 x 10
GOMEE3902-GM	35 x 10

SUPPORT DROIT EVA CRANTÉ



- Support droit avec embout taraudé recouvert d'EVA cranté
- Serrage par système exclusif GARBOLINO ne nécessitant pas de passer par le haut du pied

Référence	Diamètre cm
GOMEE3903-PM	15
GOMEE3903-GM	25

SUPPORT COUDÉ 90° EVA CRANTÉ

- Support coudé à 90° avec embout taraudé recouvert d'EVA cranté
- Serrage par système exclusif GARBOLINO ne nécessitant pas de passer par le haut du pied



Référence
GOMEE3904

SUPPORT COUDÉ 90° DOUBLE EVA CRANTÉ

- Support coudé à 90° avec double embout taraudé recouvert d'EVA cranté
- Serrage par système exclusif GARBOLINO ne nécessitant pas de passer par le haut du pied



Référence
GOMEE3905

SUPPORT CANNE DEMI-LUNE EVA

- Support canne demi lune recouvert d'EVA cranté
- Serrage par système exclusif GARBOLINO ne nécessitant pas de passer par le haut du pied



Référence
GOMEE3906

SUPPORT FEEDER FIXE

- Support feeder sur 1 pied
- Tube porte canne réglable en hauteur
- Serrage par système exclusif GARBOLINO ne nécessitant pas de passer par le haut du pied



Référence
GOMEE3907

SUPPORT FEEDER FIXE Double articulation

- Support feeder sur 1 pied
- Bras articulé supplémentaire pour optimiser le positionnement de votre canne
- Tube porte canne réglable en hauteur
- Serrage par système exclusif GARBOLINO ne nécessitant pas de passer par le haut du pied



Référence
GOMEH3921

SUPPORT PARAPLUIE



- Support parapluie à fixer sur 1 pied de votre station
- Serrage par système exclusif GARBOLINO ne nécessitant pas de passer par le haut du pied

Référence	Longueur cm
GOMEE3909-PM	15
GOMEE3909-GM	25

SUPPORT D25/D36 EN LIGNE



- Barre pour accessoires en ligne
- Serrage par système exclusif GARBOLINO ne nécessitant pas de passer par le haut du pied


Référence	Longueur cm
GOMEE3915-PM	15
GOMEE3915-GM	25

SUPPORT D25/D36 90°



- Barre pour accessoires à 90°
- Serrage par système exclusif GARBOLINO ne nécessitant pas de passer par le haut du pied

Référence	Longueur cm
GOMEE3916-PM	15
GOMEE3916-GM	25



SOLÈNE
NEWSTEAD

MICHAEL
LETSCHER

ROULEAU HORIZONTAL GOLD TWIN

- Rouleau Haut de gamme - 2 bandes de roulement autonome
- 4 Grands Pieds Télescopiques repliables avec système de blocage
- Mini-pieds intégrés sur le rouleau qui permettent un positionnement au sol
- Roulements à aiguilles
- Niveau à bulle
- Crochet central Anti-Vent
- Mousse EVA Haute Densité
- Livré avec sa housse de transport



LUCAS PANIZZUT



Rouleaux gold adaptés à tous les terrains. Un allié en compétition !

Référence	Largeur cm	Hauteur max m	Type de roulement
GOMEH3199800-3R	80	1,80	Aiguille

ROULEAU HORIZONTAL GOLD

- Rouleau Haut de gamme
- 4 Grands Pieds Télescopiques repliables avec système de blocage
- Mini-pieds intégrés sur le rouleau qui permettent un positionnement au sol
- Niveau à bulle
- Crochet central Anti-Vent
- Mousse EVA Haute Densité
- Livré avec sa housse de transport



Référence	Largeur cm	Hauteur max m	Type de roulement
GOMEG3199550-2R	60	1,30	Aiguille
GOMEG3199700-2R	70	1,60	Aiguille

SUPPORT KIT SILVER

NEW

- Support 4 pieds
- Pieds Télescopiques XXL pour surélever vos cannes
- Système de verrouillage des pieds pour éviter les repliements intempéstifs
- Nouvelle découpe ingénieuse de la mousse EVA avec système d'encoche Anti-Vent



Référence	Nbre de position	Largeur cm	Hauteur max m
GOMEH3410-12B	12	70	100
GOMEH3410-12T	12	70	100

PARAPLUIE ESSENTIAL

- Parapluie Haut de Gamme
- Orientable et déportable

Référence	Diamètre m
GOMEG3300-250	2,50



Baleines en Fibre de verre

SUPPORT KIT ZOMBIE

NEW

- Support 4 pieds
- Pieds Télescopiques pour surélever vos cannes
- Système de butée pour éviter que les kits ou cannes ne glissent



Référence	Nbre de position	Largeur cm	Hauteur max m
GOMEH3210-8B	8	60	80
GOMEH3210-8T	8	60	80

BASSINE PLASTIQUE *Bleue*

Outil Idéal pour le mouillage de toutes vos amorces.

Idéal pour mélanger et mouiller votre amorce avec un batteur



Référence	Contenance L
GOMAC100240L	40

SEAU PLASTIQUE *Bleu*

Idéal pour amorces, terres etc.

Existe en faible contenance 13l



Référence	Contenance L
GOMAE100113L	13
GOMAB100118L	18

BAC À ESCHES PVC RECTANGULAIRE

- Bac à esches rectangulaire taille MM
- Coloris blanc pour une meilleure conservation de vos larves aquatiques
- A coupler à un tamis à esches rectangulaire MM



Référence	Dimensions cm
GOMAH1003-M	35 x 25 x 10

BAC RECTANGULAIRE COMPACTABLE

- Très ingénieux, ces bacs prendront peu de place une fois repliés dans votre sac de transport
- Bacs s'adaptant parfaitement sur la desserte à bacs



X2


Référence	Dimensions cm
GOMAH1004	37 x 27 x 12 (Déplié) 37 x 27 x 5 (Compacté)

NEW
Desserte pour bacs compactable (fournie sans les bacs)

Référence	Dimensions cm
GOMEH3622	50 x 40 (Plié) 80 x 40 (Déplié)

TAMIS À ESCHES RECTANGULAIRE

- Tamis à esches rectangulaire MM
- Maille galvanisée peinte
- L'outil indispensable pour faire passer vos vers de vase et séparer les larves mortes des vivantes
- A coupler à un bac à esches PVC rectangulaire



Référence	Dimensions cm
GOMAH0060M-2	30 x 20 x 4

TAMIS LUXE SEAU 18L

- Tamis Luxe pour seau de 18l
- Très pratique ce tamis est pourvu d'un contour en Plastique en forme "V" qui permet de s'emboîter à la perfection sur la partie supérieure de votre seau
- Idéal pour tamiser vos terres et amorces mais également pour faire passer vos esches de type pinkies, asticots, gozzers
- Une fois emboîté à la surface du seau votre tamis en maille de 4mm sera un allié de choix pour la production de vos casters



Référence	Contenance L	Maille mm
GOMAH0056-2	18	2
GOMAH0056-4	18	4
GOMAH0056-6	18	6

TAMIS LUXE BASSINE

- Tamis Luxe pour bassine de 40l
- Très pratique, ce tamis est pourvu d'un contour en Plastique en forme "V" qui permet de s'emboîter à la perfection sur la partie supérieure de votre bassine
- Idéal pour tamiser vos terres et amorces mais également pour faire passer vos esches de type pinkies, asticots, gozzers



Référence	Contenance L	Maille mm
GOMAH0057-3	40	3
GOMAH0057-6	40	6

NEW

NEW

LUDOVIC LAZZARETTI

ACCESSOIRES

SET DE 3 BOITES À ESCHES SOUPLES *Anti evasion*

- Set de 3 boites à esches souples
- Diamètres et contenances maxi : 12 cm (0,5 l) - 14 cm (1,0 l) - 18 cm (2,0 l)
- Vos asticots/gozzers ne pourront plus s'échapper, même par temps de pluie
- Très pratique pour le nettoyage des asticots avant opération de collage
- Idéal pour le trempage et l'essorage de vos pellets expanders
- Pratique pour extraire le "jus" de vos dendros après coupage
- Livré en boite carton



Référence

GOMAG0020



THOMAS
MONSSIGNY

BATTEUR À AMORCE

- Batteur à 8 branches
- Soudures renforcées
- Tube creux pour une meilleure rotation



Référence

GOMAB0010

SET 5 BOITES MESURES OFFICIELLES

- Set de 5 boites mesures officielles (1/8-1/4-1/2-3/4-1l)
- Plastique transparent répondant aux nouvelles règles fixées par la FIPSeD depuis le 01/01/2018



Référence

GOMAG0001

COUPELLE DOUBLE XL

- Coupelle double XL - Grande capacité
- Double fond idéal pour coupler amorce et appâts purs ou esches collées
- Livré avec un embout de fixation



Référence

GOMAH0065

HACHOIR À APPÂTS - WORM CHOPPER

- Idéal pour hacher facilement et rapidement vos appâts (maïs, terreaux, dendros, ...)
- Contenance du bol : 450 ml
- 3 lames inclinées parfaitement aiguës



Référence

GOMAG1102

JEU DE 2 COUPELLES

- Livré avec plusieurs embouts de fixation
- Contenance 130 ml et 260 ml



Référence

GOMAG0061

45

BOITE À ESCHES EXPRESS

- Boite à esches PVC
- Avec couvercle micro perforé
- Boite de Coloris Blanc et couvercle de coloris Bleu
- Permet de conserver de manière optimale vos appâts



Blanc

Référence

Contenance
L

GOMAH0005-0.6

0,60

GOMAH0005-1.2

1,20

BOITE À ESCHES MATCH

- Boite à esches Match
- Avec couvercle micro perforé
- Couvercle et boite de Coloris Bleu
- Idéal pour la conservation de vos appâts vivants type asticots, gozzers, terreaux, etc.



Bleu

Référence

Cont.
L

Dimensions
cm

GOMAH0006-1.0

1,00

17,5 x 17,5 x 5

GOMAH0006-1.5

1,50

17,5 x 17,5 x 6,5

GOMAH0006-2.0

2,00

17,5 x 17,5 x 10

BOITE À APPÂTS MATCH

- Boite à esches Match
- Avec couvercle non perforé
- Couvercle et boite de Coloris Blanc
- Idéal pour la conservation de vos pellets, graines et additifs
- La version 1l fera merveille avec vos vers de vase



Blanc

Référence

Cont.
L

Dimensions
cm

GOMAH0007-1.0

1,00

17,5 x 17,5 x 5

GOMAH0007-2.0

2,00

17,5 x 17,5 x 10



ÉLASTIQUE LATEX COLORÉ

- Latex Coloré
- Écheveau de 7 m
- Très grande élasticité
- Très utilisé par les compétiteurs



Référence	Diamètre mm
GOMAA0160-0.6	0,60
GOMAA0160-0.7	0,70
GOMAA0160-0.8	0,80
GOMAA0160-0.9	0,90
GOMAA0160-1.0	1,00
GOMAA0160-1.2	1,20
GOMAA0160-1.4	1,40
GOMAA0160-1.6	1,60
GOMAA0160-1.8	1,80
GOMAA0160-2.1	2,10
GOMAA0160-2.3	2,30

ÉLASTIQUE CREUX SUPER SOFT FIGHTER

- Élastique Creux Super Souple
- Coefficient d'allongement très élevé
- Parfait pour la pêche de compétition, grande longévité



Référence	Diamètre mm
GOMAD0336-1.2	1,20
GOMAD0336-1.5	1,50
GOMAD0336-1.8	1,80
GOMAD0336-2.1	2,10
GOMAD0336-2.3	2,30
GOMAD0336-2.5	2,50
GOMAD0336-2.8	2,80
GOMAD0336-3.2	3,20

ÉLASTIQUE BAZOOCARP COEX

- Creux Co Extrusion
- Écheveau de 3 m
- Un élastique creux POWER, idéal pour les pêches rapides en carpodrome



Référence	Diamètre mm
GOMAA0300-1.8	1,80
GOMAA0300-2.1	2,10
GOMAA0300-2.3	2,30
GOMAA0300-2.5	2,50
GOMAA0300-2.7	2,70
GOMAA0300-3.0	3,00
GOMAA0300-3.4	3,40
GOMAA0300-3.6	3,60
GOMAA0300-3.8	3,80

ÉLASTIQUE ZOMBIE SPECIMEN

- Élastique plein de Gros Diamètre pour CARPES, ESTURGEONS et SILURE - Écheveau de 6m
- Gomme POWER afin de contrer les rushs des poissons



Référence	Diamètre mm
GOMAG0170-2.2	2,20
GOMAG0170-2.4	2,40
GOMAG0170-2.6	2,60
GOMAG0170-2.8	2,80
GOMAG0170-3.2	3,20
GOMAG0170-4.0	4,00
GOMAG0170-4.8	4,80
GOMAG0170-6.0	6,00

ENTRÉE TÉFLON PULLER SLOT

- Entrée Téflon Puller Slot
- Pièce composée d'un corps en Delrin et d'un guide élastique 100% PTFE
- Pour convertir votre kit en mode ELASTIC CONTROL
- Le choix des matières permettra une excellente glisse lors du combat et préservera votre élastique



Référence	Diamètre mm	Élastique max mm
GOMAE0010-3X2	3,00	2,80
GOMAE0010-4X2	4,00	3,80
GOMAE0010-6X2	6,00	5,60

ENTRETOISE AVEC TULIPE TÉFLON

- Entretoise composée d'une pièce aluminium et d'un guide téflon 100% PTFE
- Permet une parfaite glisse de l'élastique
- Le diamètre 9,4 est destiné aux séries WORLD G ONE, SLIMAX, EURO G ONE, PRO G MATCH
- Le diamètre 12,0 est conçu pour les séries BIG BORE : GOLIATH, SYNERGY CARP, ZOMBIE SPECIMEN, etc.



Référence	Diamètre mm
GOMAE0020-9.4	9,40
GOMAE0020-12.0	12,00

PERLES ARRÊT TÉFLON POUR ELC

- Perles d'arrêt pour le montage de vos élastiques creux dans vos kits Elastic Control - 100% TÉFLON PTFE
- Préserve l'intégrité de vos élastiques
- Matière ne subissant par la déformation
- Disponible en 6 tailles afin d'obtenir un serrage parfait
- Blister de 5 pièces



Référence	Taille	Diamètre mm
GOMAH01006-1.1	XS	1,50 à 1,90
GOMAH01006-1.5	S	2,00 à 2,40
GOMAH01007-1.9	M	2,50 à 2,90
GOMAH01007-2.5	L	3,00 à 3,50
GOMAH01008-3.2	XL	3,60 à 4,10
GOMAH01008-3.8	XXL	4,20 à 5,00

PULLER BUNG

- Puller Bung pour 2ème élément
- Strié pour faciliter la recoupe et adapter au diamètre de la canne
- Taille Maxi 23 mm Taille Mini 16 mm
- Pour les pêcheurs à la carpe ne souhaitant pas utiliser l'Elastic Control
- 1 Puller Bung par blister livré avec 1 Bead PM et 1 Extra Size



Référence	Nbre de brins Montages
GOMAC0010	2

PULLER BUNG XL NEW


- Puller Bung pour 3ème élément
- Strié pour faciliter la recoupe et s'adapter au diamètre de la canne
- Pour les pêcheurs ne disposant pas d'une canne équipée de l'Elastic Control
- Le montage de l'élastique sur 3 brins vous permettra de venir à bout des combats avec les plus gros spécimens



Référence	Nbre de brins Montages
GOMAH0011	3

CONNECTEUR DACRON

- Connecteur pour élastiques creux
- 2 pièces par blister



Référence	Taille
DACRON-S	Small
DACRON-L	Large

PERLE CHANGEMENT RAPIDE BAS DE LIGNE

Très simple d'utilisation - Permet de changer de bas de ligne en quelques secondes



Référence
GOFAH1301-S
GOFAH1301-M

AGRAFE RAPIDE COULISSANTE

Bille coulissante anti emmêlages avec émerillon et agrafe Américaine



Référence
GOFAH1302-M

AGRAFE RAPIDE BAS DE LIGNE

Micro émerillon avec système intégré de changement rapide de bas de ligne - Évite le vrillage du fil



Référence
GOFAH1303-S
GOFAH1303-M

AGRAFE AMÉRICAINE & ÉMERILLON ROLLING

Qualité supérieure avec émerillon à rotation très fluide et agrafe Américaine



Référence
GOFAH1304-8
GOFAH1304-10
GOFAH1304-12

STOP FLOAT CYLINDRIQUE TUNGSTENE

Arrêt auto bloquant coulant - Serrage optimal même sur des fil de petits diamètres



Référence
GOFAH1305-S
GOFAH1305-M
GOFAH1305-L

STOP FLOAT OVALE

Arrêt auto bloquant ovale - Serrage optimal même sur des fils de petits diamètres



Référence
GOFAH1306-S
GOFAH1306-M

BAÏONNETTE À BOUILLETTE


Très simple à utiliser - Permet de laisser l'appât très libre une fois esché - Eschage très simple



Référence
GOFAH0320-S

ARRÊTOIR CHEVEUX

Moyen simple et rapide de verrouiller différents types d'appâts - S'attache sur un cheveu à une distance précise de l'hameçon



Référence
GOFAH0321-MYE
GOFAH0321-MCL
GOFAH0321-MBR

AIGUILLE ARRÊTOIR CHEVEUX

Aiguille spéciale permettant une installation très simple des arrêteurs au travers des appâts - Taille parfaitement adaptée à nos arrêteurs



Référence
GOFAH0322

EXPANDEUR ÉLASTIQUE D'ESCHAGE

Solution rapide et simple pour fixer les pellets sur l'hameçon - Positionner un anneau sur les extrémités des branches, appuyer sur le piston pour les écarter, insérer l'appât choisi et relâcher le piston



Référence
GOFAH0323

ÉLASTIQUE D'ESCHAGE

Anneaux de grande qualité en latex - Élasticité durable pour une longue durée d'utilisation



Référence
GOFAH0324-S
GOFAH0324-M
GOFAH0324-L

AIGUILLE ESCHAGE

Aiguille très fine permettant de préserver les appâts lors de l'installation sur un cheveu. Les appâts étant moins abîmés, ils tiennent mieux sur le cheveu pour une utilisation prolongée



Référence
GOFAH0325

AIGUILLE ESCHAGE SAC PVA

Aiguille très longue et solide permettant de bien transpercer les sacs PVA pour un accrochage plus aisé - Poignée assurant une bonne préhension



Référence
GOFAH0326

MONTAGE RAPIDE HÉLIROPTÈRE

Rapide et facile à utiliser, montage hélicoptère anti-emmêlage avec arrêteurs Tungstène



Référence
GOFAH1308

ATTACHE MIXTE FEEDER/ANGLAISE

Rapide et facile à utiliser, montage waggler/feeder avec arrêteurs ovales et émerillon avec agrafe Américaine



Référence
GOFAH1309

POTENCE SPECIAL FEEDER

Potence anti-emmêlages type Paternoster en mono-filament rigide - Émerillon avec agrafe Américaine



Référence
GOFAH1310-3
GOFAH1310-4

PERLE VERRE FEEDER/SLIDER

Billes en verre de haute qualité, sert de butée sur les nœuds. Utilisé pour les pêches au feeder et pour le slider



Référence
GOFAH1311-S
GOFAH1311-XS

CISEAU TRESSE/MONOFILAMENT

Parfait pour couper tresses PE multibrins, Kevlar, ou mono-filament - Utilisable aussi sur fils en acier multi-brins mais pas sur fil plein en titane, acier ou corde à piano



Référence
GOFAH1342

REPÈRE DISTANCE FEEDER/ANGLAISE

Repère de distance, Feeder / Anglaise - L'idéal pour le réglage de vos distances de pêche



Référence
GOFAH1343

CISEAU À ESCHES

Ciseau à esches - Lames parfaitement aiguisées - Simple et efficace ce ciseau vous permettra de réduire le format de vos appâts en un tour de main



Référence
GOFAH0327

PINCE À BEC PLAT DROITE

Parfaitement adaptée au serrage de toutes les tailles de plombs même sur des fils de faibles diamètres



Référence
GOFAH1345

PINCE À BEC COURBE

Parfaitement adaptée au serrage de toutes les tailles de plombs même sur des fils de faibles diamètres



Référence
GOFAH1346

BOITE ACCESSOIRES

Boîtes avec multiples compartiments



Référence
GOFAH0347-S
GOFAH0347-M

BOITE À BAS DE LIGNE SPÉCIAL FEEDER

Contient 10 disques en mousse pour recevoir vos bas de lignes - Dimension : 15 x 11,5 x 7,2 cm



Référence
GOFAG0031-10



FOURREAU COUP SOUPLE

- Fourreau pour cannes au coup - Toile 600D imperméable
- Zips bicolores - Entièrement matelassé
- Poignées et Sangle de transport matelassées
- Poignée pour sortir le fourreau du coffre
- 1 poche extérieure



Référence	Taille m	Nbre de poches	Capacité max
GOMLG34001950-8T	1,95	1	8 tubes

FOURREAU MATCH-FEEDER Rigide 1 zip

- Fourreau semi rigide pour cannes à moulinet
- 1 Zip principal permet d'accéder à tous les compartiments
- Cloisons internes matelassées
- Toile 600D imperméable - Zip bicolore
- Poignées et Sangle de transport matelassées - Fond Rigide
- Existe en plusieurs longueurs et nombres de compartiments



Référence	Taille m	Nbre de compartiments	Capacité max
GOMLG34071650-4C	1,65	4	4 cannes et moulinets
GOMLG34071900-3C	1,90	3	6 cannes et moulinets

SAC FOURRE-TOUT MM



- Sac de transport pour vos accessoires
- 1 Poche Frontale - Fond renforcé
- Toile 600D imperméable - Zip bicolore - Entièrement matelassé
- Poignée et Sangle de transport



Référence	Dimensions cm
GOMLG3414	50 x 34 x 35

SAC FOURRE-TOUT GM

- Sac de transport de grande capacité
- 1 Poche Frontale et 2 Poches Latérales - Fond renforcé
- Toile 600D imperméable - Zip bicolore
- Entièrement matelassé - Poignée et Sangle de transport



Grande capacité

Référence	Dimensions cm
GOMLG3415-L	71 x 38 x 35

Gamme MATCH SERIES

TROUSSE MOULINET



- Trousses individuelles pour le transport des moulinets
- Entièrement matelassées - Ouverture par Zip
- Tissu 600D imperméable - Zip bicolore



Référence	Dimensions cm
GOMLG3411-M	14 X 14 X 10
GOMLG3411-L	18 X 20 X 12

TROUSSE À FRONDES

- Trousse spécialement conçue pour transporter vos frondes tout en les protégeant
- Matelassage complet
- Tissu 600D imperméable
- Zip bicolore
- Couverture avec ventilation pour un séchage plus facile
- Poignée de transport



Référence
GOMLG3420

COUVRE SEAU



- Couvre seau permettant d'équiper n'importe quel seau avec ou sans poignée
- Accès par le dessus au contenu par une ouverture zippée
- Protège le contenu pendant le transport et pendant la pêche
- Tissu 600D imperméable
- Zips bicolores



Référence	Contenance L
GOMLG3450-13L	13
GOMLG3450-18L	18

SAC ISOTHERME Sans boîtes

- Sac de transport Isotherme pour le transport de vos esches
- Fond renforcé - Toile 600D imperméable - Zips bicolores
- Livré sans boîte - Poignées de transport

Parois matelassées et doublure intérieure avec isolant thermique



Référence	Dimensions cm
GOMLG3440	37 x 33 x 30

49

SAC ISOTHERME JUMBO



- Sac de transport Isotherme grande taille pour le transport de vos esches
- Fond renforcé
- Toile 600D imperméable
- Zips bicolores
- Parois matelassées et doublure intérieure avec isolant thermique
- Livré sans boîte
- Poignées de transport



Référence	Dimensions cm
GOMLG3441	50 x 30 x 38

SAC DE TRANSPORT ROULEAUX

- Sac de transport pour le rangement des rouleaux et autres supports de kits
- Fond renforcé
- Toile 600D imperméable
- Zips bicolores
- Parois matelassées
- Poignées de transport



Référence	Dimensions cm
GOMLG3410	80 x 25 x 20





FOURREAU COUP

- Fourreau pour cannes au coup
- Toile PVC "Heavy Duty" 100% imperméable
- Entièrement matelassé
- Poignées et Sangle de transport matelassées
- Poignée pour sortir le fourreau du coffre
- 1 poche extérieure



Référence	Taille m	Nbre de poches	Capacité max
GOMLG38001950-8T	1,95	1	8 tubes
GOMLG38001950-12T	1,95	2	12 tubes

FOURREAU MATCH/FEEDER Rigide 1 Zip

- Fourreau semi rigide pour cannes et moulinets
- 1 Zip principal permet d'accéder à tous les compartiments
- Cloisons internes matelassées entre chaque compartiment permettant une protection optimale de vos cannes et moulinets
- Toile PVC "Heavy Duty" 100% imperméable
- Poignées et Sangle de transport matelassées - Fond Renforcé
- Poches de décalage permettant de positionner au sein du même compartiment 2 cannes montées sans que les moulinets puissent s'entrechoquer



Référence	Taille m	Nbre de compartiments	Capacité max
GOMLG38071650-3C	1,65	4	4 cannes et moulinets
GOMLG38071900-4C	1,90	3	6 cannes et moulinets

FOURREAU MATCH/FEEDER RIGIDE Multi zip **FOURREAU SEMI RIGIDE Kits Telescopiques**

- Fourreau semi rigide pour cannes et moulinets
- 1 Zip permet d'accéder à 2 compartiments
- Cloisons internes matelassées entre les compartiments
- Dispose de 2 poches latérales pour recevoir votre manche d'épuisette et des accessoires (scions feeder ou waggler)
- Toile PVC "Heavy Duty" 100% imperméable
- Poignées et Sangle de transport matelassées - Fond Renforcé

Multi zip



Référence	Taille	Nbre de comp.	Capacité max
GOMLG38081950-4C	XL	4	8 cannes et moulinets + manche d'épuisette + scions feeder/waggler
GOMLG38081950-6C	XXL	6	12 cannes et moulinets + manche d'épuisette + scions feeder/waggler

- Fourreau semi rigide pour cannes télescopiques et kits 2 brins
- Double Zip pour une ouverture plus large
- Fermeture secondaire par velcro
- 3 sangles en velcro permettent de sécuriser les cannes et kits pour éviter qu'ils ne glissent ou s'entrechoquent avec les extrémités
- Toile PVC "Heavy Duty" 100% imperméable
- Poignées et Sangle de transport matelassées
- Fond Renforcé



Référence	Dimensions cm
GOMLG38161500-1C	150 x 15 x 12



Gamme COMPETITION SERIES

SAC BOURRICHE

- Sac à Bourriche
- Toile PVC "Heavy Duty" 100% imperméable
- Zip surdimensionné pour une ouverture plus facile

**Coutures
Thermosoudées
pour une meilleure
étanchéité**



Référence	Dimensions cm
GOMLG3880-1CL	60 x 60 x 15
GOMLG3880-1CXL	65 x 65 x 20

SAC PORTEFEUILLE

- Sac de transport pour le rangement de tous les accessoires - Design Exclusif GARBOLINO
- 2 Grands Compartiments Centraux
- 3 Poches latérales - Sangle de transport
- Entièrement matelassé - Fond renforcé
- Toile PVC "Heavy Duty" 100% imperméable



Référence	Dimensions cm
GOMLG3805	78 x 40 x 28

TROUSSE Accessoires

- Trousse avec fermeture éclair
- Idéale pour le rangement de tous vos accessoires feeders, boîtes de plombs, pochettes d'hameçons mais aussi moulinets ou bobines de fil
- Toile PVC "Heavy Duty" 100% imperméable
- Poignée de transport
- Poche supplémentaire zippée dans le couvercle



Référence	Dimensions cm
GOMLG3817-S	18 x 18 x 8
GOMLG3817-M	28 x 20 x 10
GOMLG3817-L	38 x 28 x 12

SAC ACCESSOIRES

- Sac de transport accessoires **+3 Boîtes**
- 1 compartiment principal à ouverture frontale par zip contenant 3 boîtes plastiques compartimentées
- Compartiments supérieur avec accès par le dessus par zip
- Entièrement matelassé - Fond renforcé
- Structure tubulaire interne permettant de garder le sac debout horizontalement même sans les boîtes à l'intérieur
- Toile PVC "Heavy Duty" 100% imperméable
- Bretelle amovible et poignées de transport



Le top pour le feeder



Référence	Dimensions cm
GOMLG3818	39 x 25 x 28

SAC ISOTHERME +2 Boîtes

- Sac de transport Isotherme pour le transport et la conservation de vos esches par tous temps
- Fond renforcé
- 2 poches latérales filets et 1 poche frontale large à Zip
- Toile PVC "Heavy Duty" 100% imperméable
- Livré avec 2 boîtes à ESCHES MATCH de 1.5L (réf GOMAH0006-1.5)
- Parois matelassées et doublure intérieure avec isolant thermique
- Poignées de transport



Référence	Dimensions cm
GOMLG3840-M	38 x 25 x 25

SAC FOURRE-TOUT

- Sac de transport fourre-tout XL
- Grande capacité de stockage
- 3 poches à zip dont 1 frontale et 2 latérales
- Fond renforcé
- Toile PVC "Heavy Duty" 100% imperméable
- Entièrement matelassé
- Poignée et Sangle de transport



Référence	Dimensions cm
GOMLG3815-L	71 x 38 x 35

SAC DE TRANSPORT ROULEAUX XL

- Sac de transport de grande capacité
- 1 poche frontale et 2 poches latérales
- Fond renforcé
- Toile PVC "Heavy Duty" 100% imperméable
- Entièrement matelassé
- Poignée et Sangle de transport



Référence	Dimensions cm
GOMLG3830	80 X 32 X 25

2020



**PÊCHE DE LA TRUITE
ET DES CARNASSIERS**



Garbolino



Distribué par :
SERT SAS
Complexe Indar
9, rue François Coli - CS 30089
33293 Blanquefort Cedex
France

GARBOLINO.FR



YBROCH-GARBOCOUPFR



3 352210 535238



“

Notre gamme s'étoffe avec l'élargissement de la gamme d'accessoires, de nouvelles cannes réglables, viron manié, appâts naturels/nymphe et pêche traditionnelle !

Chers amis pêcheurs,

C'est avec un grand plaisir qu'une nouvelle fois nous venons vous présenter un grand nombre de nouveautés pour la pêche de la truite et des carnassiers. La famille des cannes Viron Manié se renouvelle en profondeur avec l'apparition de plusieurs modèles en multibrins sous la déclinaison « AVENTURE », facilitant le transport dans des sacs à dos pour les pêches en lacs de montagne. Nous avons aussi fortement renforcé nos gammes de cannes télé-réglables classiques avec l'apparition de 4 nouvelles séries, ce qui constitue la plus large gamme de cannes télé-réglables de l'histoire de la marque. Chacun pourra trouver dans ces gammes de cannes celle qui lui convient le mieux, que ce soit des cannes légères et douces, très rigides ou intermédiaires.

De tous temps, la marque GARBOLINO a été un acteur majeur dans les pêches des carnassiers, dans les techniques classiques que sont le Mort-Manié, la Tirette, la Verticale ou le plomb Palette. Cette saison vous pourrez découvrir le concept « TRADITION », qui regroupe pour chaque technique le ou les produits les mieux adaptés.

Nous n'avons pas oublié les familles d'accessoires, avec l'arrivée de nouvelles agrafes innovantes, adaptées à la pêche de la truite aux leurres (Poissons nageurs, cuillers, devons...). Ces nouveaux accessoires viennent en complément de nos gammes d'hameçons non montés de haute qualité, forgés au Japon, et de nos fils techniques, également de fabrication japonaise.

TOUTE L'ÉQUIPE GARBOLINO VOUS SOUHAITE UNE BONNE SAISON 2020 !

Les montages indispensables pour le toc

EAUX FORTES

Bas de ligne 40 cm

DROP #1 ou 2

Émerillon double #1 ou 2



n°2
n°2
n°3
n°4
n°4

16 / 00

n°5

7 cm

n°6/10
H 4100 BL
ou H 4130BN

PASSE -PARTOUT

Bas de ligne 40 cm

BALL #1 ou 2

Émerillon simple #1 ou 2

16 / 00

n°4

n°5

n°6

n°6



14 / 00

n°6

10 cm

n°10/14
H 4100 BL

ÉTÉ

Bas de ligne 40 cm

BALL #1 ou 2

Émerillon simple #1 ou 2

14 / 00

n°5

n°6

12 / 00

n°8

15 cm

n°12/16
H 4010NI
ou H 4150NI

NYMPHES

Bas de ligne 40 cm

STIX #1 ou 2

12 / 00



8 cm Nympe

12 / 00

30 cm à 40 cm

Jig
Nympe

ALTIPLANO T NEW

La série GARBOLINO ALTIPLANO T se compose de trois cannes télescopiques de faible encombrement, destinées à la pêche de la truite. Les 3 longueurs proposées permettent de pratiquer plusieurs techniques, que ce soit la pêche à la nymphe avec la version 3m40, la pêche au toc ou à la bombette avec les versions 4m00 et 4m60. Les modèles ALTIPLANO T ont en commun une poignée en liège du Portugal, un porte moulinet réglable GARBOLINO qui permet de positionner le moulinet où on le souhaite et des anneaux surélevés ligaturés aux extrémités de chaque brin. Le faible encombrement permet de pouvoir stocker n'importe quel modèle d'ALTIPLANO T dans un coffre de voiture ou dans un sac à dos.

Référence	Long. m	Nb de brins	Puissance g	Encomb. m	Poids g
GOTRH8238340-8	3,40	8	max 30	0,75	160
GOTRH8238400-9	4,00	9	max 30	0,78	185
GOTRH8238460-10	4,60	10	max 30	0,83	235



NATURAL FEEL ULTRA NEW

La gamme NATURAL FEEL ULTRA possède 2 caractéristiques très spécifiques, c'est la gamme la plus compacte disponible actuellement et sa finition camouflage permet de prospecter en toute discrétion. Proposée en 3 longueurs, la gamme NATURAL FEEL ULTRA de décline de 3m40 à 4m45 pour un encombrement maximum de 79 cm.

Les bagues réglables utilisées sont évidemment les bagues exclusives GARBOLINO, ce sont les seules bagues qui permettent de bien verrouiller les brins, ce qui est indispensable pour régler la longueur de pêche souhaitée. Les actions rigides permettent de bien guider la ligne, ce qui assure une transmission optimale des touches, tout en assurant des ferrages rapides et précis.

Référence	Long. m	Nb de brins	Puissance g	Encomb. m	Poids g
GOTRH8226340-7R3	1,90-3,40	4+3	max 30	0,73	190
GOTRH8226395-8R4	1,90-3,95	4+4	max 30	0,76	250
GOTRH8226445-9R5	1,90-4,45	4+5	max 30	0,79	310



4 **SILVERLIGHT RC NEW**

Notre nouveau niveau SILVERLIGHT propose des produits au très bon rapport qualité dans de multiples techniques de pêche. Dans cette série SILVERLIGHT RC vous pourrez découvrir 3 modèles allant de 3m50 à 4m80 qui ont été spécialement développés pour la pêche de la truite au toc. La technique de la pêche au toc exige des produits spécifiques dans plusieurs techniques, cette gamme de cannes RC pour Réglables Compactes offre des cannes de type télé-réglables une des techniques principale de la pêche au toc. Avec moins de 1m00 de longueur une fois repliées ces cannes sont à la fois compactes et maniables, ayant de 6 à 8 brins suivant le modèle, trouver la bonne longueur de prospection est très facile, les bagues réglables exclusives GARBOLINO assure un coulisement à la fois doux et ferme, une fois que vous aurez votre appâts dans l'eau dans la zone choisie vous n'aurez qu'à vous concentrer sur le contrôle de la ligne, la canne se fera oublier par son bon équilibre et sa prise en main aisée.

Référence	Long. m	Nb de brins	Puissance g	Encomb. m	Poids g
GOTRH8239350-6R3	1,75-3,50	3+3	max 30	0,90	206
GOTRH8239410-7R4	1,75-4,10	3+4	max 30	0,93	265
GOTRH8239480-8R5	1,75-4,80	3+5	max 30	0,95	355



ALTIPLANO RC PM À PLAQUE ET POIGNÉE LIÈGE NEW

Le confort de pêche a été un des critères principaux pris en compte pour la mise au point de la gamme GARBOLINO ALTIPLANO RC. Cette gamme offre deux types de configuration de poignées, soit du liège avec des bagues, soit un porte moulinet à plaque fixe, ligaturé sur une poignée à la finition antidérapante. Les 3 longueurs disponibles en ALTIPLANO RC couvrent les pêches au toc aussi bien en ruisseau qu'en rivière de taille moyenne. Le look sobre et discret permet de rester de ne pas attirer l'attention des poissons, en effet se fondre dans le paysage environnant est un gage de réussite de la pêche au toc. Vous retrouverez bien évidemment nos bagues réglables GARBOLINO exclusives qui sont fiables et robustes, assurant un parfait réglage et un blocage des brins pendant la pêche.

Porte moulinet plaque

Poignée Liège



Référence	Long. m	Nb brins	Puissance g	Encomb. m	Poids g	Référence	Long. m	Nb brins	Puissance g	Encomb. m	Poids g
GOTRH8286350-6R3	1,75-3,50	3+3	max 30	0,90	171	GOTRH8287350-6R3	1,75-3,50	3+3	max 30	0,90	200
GOTRH8286410-7R4	1,75-4,10	3+4	max 30	0,93	244	GOTRH8287410-7R4	1,75-4,10	3+4	max 30	0,93	240
GOTRH8286480-8R5	1,75-4,80	3+5	max 30	0,95	320	GOTRH8287480-8R5	1,75-4,80	3+5	max 30	0,95	308

CANNES Truite Téléréglables Classique

SILVERLIGHT R **NEW**

Les cannes téléréglables SILVERLIGHT R sont de conception classique avec un encombrement autour des 1m50, cette configuration avec des brins longs est très différente des cannes compactes à brins courts.

L'emploi de brins longs permet de conserver sur des cannes plutôt longues, généralement entre 5 et 8m00, des diamètres de talon contenus, rendant la prise en main agréable.

La série SILVERLIGHT R ne déroge pas à cette particularité et vous serez surpris par la tenue et le poids de cette série, surtout à ce niveau de prix très doux. Comme toutes nos cannes téléréglables, les bagues employées sont nos propres bagues exclusives GARBOLINO, qui sont sans équivalent sur ce genre de cannes, il faut aussi noter l'utilisation d'un bouchon de talon intégré, normalement réservé aux cannes plus haut de gamme, d'un porte moulinet métallique fixe et d'anneaux de premier choix. Avec ces produits SILVERLIGHT qui peuvent sembler simples et vous trouverez 3 cannes abordables financièrement, idéales pour prospecter des rivières moyennes à grandes, que ce soit avec des vers ou des teignes.



Référence	Long. m	Nb de brins	Puissance g	Encomb. m	Poids g
GOTRH8205480-5R2	2,40-4,80	3+2	max 30	1,48	259
GOTRH8205570-6R3	2,40-5,70	3+3	max 30	1,50	375
GOTRH8205660-7R4	2,40-6,60	3+4	max 30	1,52	490




Incredible rapport qualité/prix !
Un excellent choix pour bien débuter.

TRINITY R **NEW**

Vous serez surpris par ces produits d'une grande légèreté, à l'action douce comme il faut, particulièrement recommandée pour les pêches estivales où pouvoir maîtriser des jolis poissons sur des fils fins est primordial. Les 3 TRINITY R qui vont approximativement de 5 à 7m00, permettent de sortir de toutes les situations où que vous vous trouviez, vous pourrez passer de longues heures à « peigner » avec soin le moindre filet d'eau, ceci sans fatigue, les bagues exclusives GARBOLINO vous permettront d'ajuster au millimètre près, la longueur dérive et les anneaux surélevés assurent pour leur part le guidage des fils les plus fins sans risque de collage sur le blank.

Référence	Long. m	Nb de brins	Puissance g	Encomb. m	Poids g
GOTRH8395480-5R2	2,80-4,80	3+2	max 30	1,42	212
GOTRH8395580-6R3	2,80-5,80	3+3	max 30	1,44	268
GOTRH8395680-7R4	2,80-6,80	3+4	max 30	1,46	342



ESSENTIAL R **NEW**

Vous recherchez une canne téléréglable, rigide et légère, la gamme ESSENTIAL R est faite pour vous. C'est la première gamme parmi les produits GARBOLINO qui couvre avec 4 cannes des longueurs allant de presque 5 à 8m00. Faire des cannes longues n'est pas très compliqué, en faire qui soient utilisables tout au long de la journée sans fatigue excessive est beaucoup plus compliqué, essayez-les et vous serez conquis.

Cette série ESSENTIAL R est un peu la version « boostée » de la série TRINITY R, elle offre le même confort de pêche mais avec en plus une action plus rigide qui dans certains cas, notamment en début de saison ou dans des rivières au courant puissant, permet d'optimiser sa sortie de pêche.

Référence	Long. m	Nb de brins	Puissance g	Encomb. m	Poids g
GOTRH8465480-5R2	2,80-4,80	3+2	max 30	1,42	200
GOTRH8465580-6R3	2,80-5,80	3+3	max 30	1,44	249
GOTRH8465680-7R4	2,80-6,80	3+4	max 30	1,46	318
GOTRH8465780-8R5	2,80-7,80	3+5	max 30	1,48	430



LIBERTY R **NEW**

Pour chapeauter notre collection de cannes téléréglable, nous vous proposons la gamme LIBERTY R. La rigidité parfaite de cette série LIBERTY R assure un contrôle optimal de la ligne, vous ne raterez plus aucune touche. Nous avons employé des combinaisons de carbones de module Intermédiaire et haut module pour favoriser la résonance et la rigidité, sans que cela n'affecte de manière significative la solidité.

Grâce à ses actions parfaitement maîtrisées, vous pourrez pleinement profiter de notre système de réglable exclusif GARBOLINO, les brins coulissent entre eux de manière douce et sans à-coups, une fois arrivés à la longueur choisie, les brins restent fermement en place, évitant d'avoir à les réajuster en permanence.

Référence	Long. m	Nb de brins	Puissance g	Encomb. m	Poids g
GOTRH8495480-5R	2,80-4,80	3+2	max 30	1,55	210
GOTRH8495580-6R	2,80-5,80	3+3	max 30	1,58	256
GOTRH8495680-7R	2,80-6,80	3+4	max 30	1,60	330
GOTRH8495780-8R	2,80-7,80	3+5	max 30	1,63	398



ANTORA NYMPHE **NEW**

La canne ANTORA NYMPHE fait partie de ces nouvelles générations de cannes dédiées à une pêche en particulier, demandant des spécificités précises. La technique de la pêche au toc à la nymphe, très ludique et pratiquée avec des appâts artificiels nécessite l'emploi de cannes courtes, avec une action assez douce permettant de propulser aisément des leurres de faibles grammages.

Avec sa longueur unique de 3m50 en 3 brins égaux, ce produit vous permettra de lancer une nymphe précisément et de manière répétitive pour exploiter au mieux les veines d'eau face à vous. Nous avons gardé sur cette ANTORA NYMPHE une poignée liège complète avec notre porte moulinet coulissant exclusif GARBOLINO pour vous permettre de positionner au mieux le moulinet, trouver le bon équilibre permet de mieux appréhender les postes et de mieux percevoir les touches ou les changements de comportement de la nymphe. L'action a été particulièrement étudiée pour vous permettre 3 choses, lancer tous les modèles de nymphes, contrôler la dérive efficacement et pouvoir tenir un poisson sans risques de décrocher. Ce modèle permet de bien débiter à la nymphe sans devoir investir dans un produit trop technique.

Référence	Long. m	Nb de brins	Puissance g	Encomb. m	Poids g
GOTRH8223350-3L	3,50	3	0,5/8	1,20	175



ALTIPLANO AN **NEW**

Cette nouvelle gamme ALTIPLANO AN propose 2 produits spécifiquement conçus pour la pêche de la truite au toc avec des appâts naturels tels que des vers, teignes ou larves. L'ergonomie a été particulièrement travaillée pour offrir un confort de pêche optimal, la poignée liège avec son porte moulinet réglable GARBOLINO permet de solidement fixer et positionner son moulinet. La disposition particulière des anneaux surélevés de cette série ALTIPLANO AN permet de bien saisir la ligne, de pouvoir contrôler les dérives sans masquer les touches les plus discrètes.

Référence	Long. m	Nb de brins	Puissance g	Encomb. m	Poids g
GOTRH8224390-3M	3,90	3	max 30	1,35	205
GOTRH8224420-3M	4,20	3	max 30	1,47	217



ESSENTIAL NYMPHE ET AN **NEW**

Les cannes ESSENTIAL reprennent un nouveau concept d'anneaux en plus grand nombre plus rapprochés les uns des autres.

Ce concept innovant qui remplace des anneaux hauts par des anneaux bas, combiné à un plus grand nombre d'anneaux, est une vraie avancée dans l'optimisation des performances des cannes, et en particulier des cannes pour la pêche aux appâts naturels. L'amélioration du travail du blank par l'augmentation du nombre d'anneaux permet de faire travailler le blank sur toute sa longueur de manière bien plus progressive. Le guidage du fil profite aussi de ce nouveau montage d'anneaux, mieux guidé, le fil coulisse mieux, se détend moins, et se colle moins au blank par temps de pluie et limite aussi les risques d'accrochage dans les branches ou buissons. La poignée liège des ESSENTIAL AN a été soigneusement sélectionnée et usinée à partir des meilleures parties d'écorces de liège portugais. Pour les versions nymphes nous avons privilégié un porte moulinet fixe et une poignée en liège courte.

Nymphes



Appâts naturels




Version	Référence	Long. m	Nb brins	Puissance g	Encomb. m	Poids g	Version	Référence	Long. m	Nb brins	Puissance g	Encomb. m	Poids g
Nymphes	GOTRH8435330-UL	3,30	3	0,3/5	1,13	130	Appâts naturels	GOTRH8436390-3L	3,90	3	max 20	1,35	155
	GOTRH8435340-3L	3,40	3	0,5/6	1,17	145		GOTRH8436420-3L/M	4,20	3	max 30	1,47	180

- Lancettes métalliques spéciales Fil intérieur
- Compatibles toutes cannes

T-MAX FI NEW

Avec la T-MAX FI vous aurez accès à un produit à fil intérieur parfaitement adapté à la traque de la truite au toc. Nous avons équipé cette série de nos entretoises hybrides exclusives en Aluminium avec une céramique inusable, ce qui assure une glisse très fluide même par temps humide.



Référence	Long. m	Nb de brins	Nb d'entretoises	Puissance g	Encomb. m	Poids g
GOTRH8113450-4R1	3,80	3	28	max 30	1,35	195

3 brins + talon réglable

Référence	Taille mm
LANCETTE	200
LANCETTE-T (avec tube)	200

SILVERLIGHT FI NEW

Cette nouvelle série SILVERLIGHT FI apporte 2 produits complémentaires pour la pêche de la truite en fil intérieur. La version 4S avec ces 4 brins égaux, permettra aux pêcheurs habitués de s'adapter à tous les types de cours d'eau. Grâce à son action assez souple, les plombées légères peuvent être propulsées sans difficulté et même les poissons modestes peuvent être tenus sans risque de décrochage. La version avec talon réglable permet de s'attaquer aussi aux cours d'eaux plus conséquents et facilite l'exploration de zones plus éloignées de votre position de pêche.

Référence	Long. m	Nb de brins	Nb d'entretoises	Puissance g	Encomb. m	Poids g
GOTRH8115400-4F	4,00	4	38	max 30	1,07	230
GOTRH8114490-4R1	4,90	3+1	38	max 30	1,45	245

4 brins



3 brins + talon réglable




AQUILA FI NEW

Avec la gamme AQUILA FI, GARBOLINO vous propose 2 cannes longues pour la pêche au toc en fil intérieur.

Cette gamme se compose de 2 cannes avec talon réglable en 3 brins une fois démontées, 1 seul talon réglable pour la version 5m00 et 2 talons réglables pour la version 6m00. Cette gamme se destine plutôt à la pêche en rivières de tailles moyennes à grandes.

Référence	Long. m	Nb de brins	Nb d'entretoises	Puissance g	Encomb. m	Poids g
GOTRH8233500-4R1	4,00-5,00	3+1	38	max 30	1,48	290
GOTRH8233600-5R2	4,00-6,00	3+2	38	max 30	1,50	405



3 brins + talon réglable

MOULINETS TOC

T-MAX TOC

- Bâti aluminium injecté et bobine graphite
- Réversible D/G
- Capacité : 120m/0,20mm



Référence	Taille mm	Nb de roulement	Ratio
GOTRH71506503	65	1	2/1

ALTIPLANO TOC

- Bâti aluminium injecté et bobine graphite
- Réversible D/G
- Capacité : 120m/0,20mm



Référence	Taille mm	Nb de roulement	Ratio
GOTRH72006505	65	4+1	2/1

TRINITY TOC

- Bâti aluminium injecté et bobine graphite
- Réversible D/G
- Bâti et bobine Gunsmoke
- Capacité : 120m/0,20mm



Référence	Taille mm	Nb de roulement	Ratio
GOTRH73006505	65	4+1	2/1

Gamme HAMEÇONS



BOITE DISTRIBUTRICE Plombs extra doux

- Plombs spéciaux pour la pêche au toc en boîte distributrice
- 5 tailles Petits & Moyens ou Moyens et Gros
- Leur faible dureté permet pouvoir les mettre, les enlever et les déplacer sans endommager le fil, même très fin

Référence	Taille
GOTAH0350-PM	6-4-3-2-1
GOTAH0350-MG	4-2-1-0-2/0

Made in JAPAN

Vers **Teigne** **Peches fortes** **Multi esches** **Esches delicates**
4100BL **4110NI** **4130BN** **4143BN** **4150NI**

La forme spécifique renversée, la courbure si caractéristique et la couleur si particulière identifient instantanément cet hameçon comme l'incontournable de tout pêcheur au toc principalement au vers.

L'utilisation de teignes, indispensable lors d'un grand nombre parties de pêche nécessite l'emploi d'hameçons fins de fers pour préserver l'intégrité de l'appât et une courbure parfaitement arrondie pour assurer une présentation la plus naturelle possible.

Pour les inconditionnels de la traque de poissons record, nous avons développé cet hameçon qui grâce a une forme particulière, un forgeage de la hampe et un micro ardition sur la hampe permet d'utiliser un grand nombre d'appâts et garantie une tenue du poisson hors pair.

Sa forme passe partout et son œillet permettent de mettre en œuvre cet hameçon facilement en montage direct sur la ligne, d'utiliser tous les appâts classiques tel que vers, teigne ou même mouche naturelle.

L'utilisation d'appâts tel que les porte bois, vers d'eau, mouches naturelles nécessite l'emploi d'hameçons de forme et de taille de fer bien précise. Avec cette série de 4 tailles, vous trouverez l'hameçon idéal pour les pêches estivales aux esches fragiles et délicates.

Référence	Taille
GOTHF44100BL-0004	4
GOTHF44100BL-0006	6
GOTHF44100BL-0008	8
GOTHF44100BL-0010	10
GOTHF44100BL-0012	12

Référence	Taille
GOTHF44110NI-0006	6
GOTHF44110NI-0008	8
GOTHF44110NI-0010	10
GOTHF44110NI-0012	12
GOTHF44110NI-0014	14
GOTHF44110NI-0016	16

Référence	Taille
GOTHF44130BN-0006	6
GOTHF44130BN-0008	8
GOTHF44130BN-0010	10
GOTHF44130BN-0012	12

Référence	Taille
GOTHF44143BN-0006	6
GOTHF44143BN-0008	8
GOTHF44143BN-0010	10
GOTHF44143BN-0012	12

Référence	Taille
GOTHF44150NI-0008	8
GOTHF44150NI-0010	10
GOTHF44150NI-0012	12
GOTHF44150NI-0014	14

Gamme ÉMERILLONS

ROLLING SIMPLE

Micro émerillons type rolling - Finition foncée anti-reflets - Œillets ronds - Indispensables pour la pêche de la truite pour éviter de vriller la ligne et faciliter le changement de bas de ligne



Référence	Taille	Qté
GOTAF0190-12	12	15
GOTAF0190-14	14	15

ROLLING DOUBLE

Micro émerillons type rolling - Finition foncée anti-reflets - Œillets ronds - Indispensables pour la pêche de la truite pour éviter de vriller la ligne et faciliter le changement de bas de ligne



Référence	Taille	Qté
GOTAF0195-10	10	10
GOTAF0195-12	12	10

ROLLING TRIPLE **NEW**

Micro émerillons type rolling - Finition foncée anti-reflets - Œillets ronds - Indispensables pour la pêche de la truite pour éviter de vriller la ligne et faciliter le changement de bas de ligne



Référence	Taille	Qté
GOTAH0196-10	10	7
GOTAH0196-12	12	7
GOTAH0196-14	14	7

SIMPLE + AGRAFE DIAMANT **NEW**

Micro émerillons type rolling + agrafe forme diamant - Finition foncée anti-reflets - Œillets ronds - Indispensables pour la pêche de la truite pour éviter de vriller la ligne et faciliter le changement de leurre



Référence	Taille	Qté
GOTAH0197-000	12	10
GOTAH0197-00	10	10

SIMPLE + AGRAFE SPIRALE **NEW**

Micro émerillons type rolling + agrafe forme spirale - Finition foncée anti-reflets - Œillets ronds - Indispensables pour la pêche de la truite pour éviter de vriller la ligne et faciliter le changement de leurre



Référence	Taille	Qté
GOTAH0198-000	12	10
GOTAH0198-00	10	10

SIMPLE + AGRAFE EASY **NEW**

Micro émerillons type rolling + agrafe forme easy - Finition foncée anti-reflets - Œillets ronds - Indispensables pour la pêche de la truite pour éviter de vriller la ligne et faciliter le changement de leurre



Référence	Taille	Qté
GOTAH0199-000	12	10
GOTAH0199-00	10	10



Gamme REPÈRES DE LIGNE

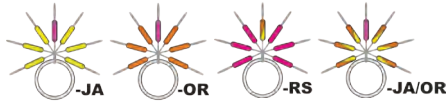


Ces « guide fils » ou repères de ligne sont bourrés d'innovations qui améliorent grandement la pêche.

STIX

La forme cylindrique est très visible, proposée en 3 diamètres pour une même longueur, chaque pêcheur trouvera le modèle adapté à ses conditions de pêche.

Anneau de stockage de 6pcs + 1 pièce gratuite - Forme cylindrique - Haute visibilité - Pour diamètre de fil de 0,10 à 0,20mm



Référence	Taille	Qté	Coloris
GOTAE0100-1JA	1	7	Jaune
GOTAE0100-1OR	1	7	Orange
GOTAE0100-1RS	1	7	Rose
GOTAE0100-1JA/OR	1	7	Jaune/Orange
GOTAE0100-2JA	2	7	Jaune
GOTAE0100-2OR	2	7	Orange
GOTAE0100-2RS	2	7	Rose
GOTAE0100-2JA/OR	2	7	Jaune/Orange
GOTAE0100-3JA	3	7	Jaune
GOTAE0100-3OR	3	7	Orange
GOTAE0100-3RS	3	7	Rose
GOTAE0100-3JA/OR	3	7	Jaune/Orange

DROP

Identiques au modèle « Stix » hormis la forme en goutte d'eau qui est plus visible dans des conditions de luminosité faibles.

Anneau de stockage de 6pcs + 1 pièce gratuite - Forme goutte d'eau - Haute visibilité - Pour diamètre de fil de 0,10 à 0,20mm



Référence	Taille	Qté	Coloris
GOTAE0150-1JA	1	7	Jaune
GOTAE0150-1OR	1	7	Orange
GOTAE0150-1RS	1	7	Rose
GOTAE0150-1JA/OR	1	7	Jaune/Orange
GOTAE0150-2JA	2	7	Jaune
GOTAE0150-2OR	2	7	Orange
GOTAE0150-2RS	2	7	Rose
GOTAE0150-2JA/OR	2	7	Jaune/Orange
GOTAE0150-3JA	3	7	Jaune
GOTAE0150-3OR	3	7	Orange
GOTAE0150-3RS	3	7	Rose
GOTAE0150-3JA/OR	3	7	Jaune/Orange

BALL

Cette forme de guide fil va ravir les habitués des montages traditionnels, en effet quoi de plus traditionnels que les petites billes parfaitement sphériques maintenus en place par une tige conique.

Anneau de stockage de 6pcs + 1 pièce gratuite - Forme ronde avec tige de verrouillage - Haute visibilité - Pour diamètre de fil de 0,10 à 0,20mm



Référence	Taille	Qté	Coloris
GOTAF0200-1JA+OR	1	7	Jaune ou Orange
GOTAF0200-1OR+RS	1	7	Orange ou Rose
GOTAF0200-1JA+RS	1	7	Jaune ou Rose
GOTAF0200-1BIC	1	7	Jaune/Orange
GOTAF0200-2JA+OR	2	7	Jaune ou Orange
GOTAF0200-2OR+RS	2	7	Orange ou Rose
GOTAF0200-2JA+RS	2	7	Jaune ou Rose
GOTAF0200-2BIC	2	7	Jaune/Orange
GOTAF0200-3JA+OR	3	7	Jaune Ou Orange
GOTAF0200-3OR+RS	3	7	Orange Ou Rose
GOTAF0200-3JA+RS	3	7	Jaune Ou Rose
GOTAF0200-3BIC	3	7	Jaune/Orange

Gamme NYLONS



MONO TOC BICOLORE

Mono-filament bicolore alternant les couleurs Jaune et Orange tous les 50cm, permet de visualiser le fil dans toutes les conditions de reflets ou luminosité. Pigmentation durable dans le temps qui n'affecte ni la résistance ni la souplesse du fil.

Vendu en boîte carton opaque pour une protection totale contre les UV

Référence	Taille	Coloris
GOTLG420514/150-OJ	0,14	Jaune/Orange
GOTLG420516/150-OJ	0,16	Jaune/Orange
GOTLG420518/150-OJ	0,18	Jaune/Orange
GOTLG420520/150-OJ	0,20	Jaune/Orange
GOTLG420522/150-OJ	0,22	Jaune/Orange



MONO UL & TOC

Mono-filament totalement transparent sans pigmentation artificielle, principalement destiné aux adeptes de l'Ultra léger et de la pêche au toc par conditions difficiles, eaux basses ou forts ensoleillements.

Vendu en boîte carton opaque pour une protection totale contre les UV

Référence	Taille	Coloris
GOTLG421014/150-CL	0,14	Transparent
GOTLG421016/150-CL	0,16	Transparent
GOTLG421018/150-CL	0,18	Transparent
GOTLG421020/150-CL	0,20	Transparent
GOTLG421022/150-CL	0,22	Transparent



MONO BL

Ce fil spécial bas de ligne est proposé avec une bobine assez innovante, d'abord par sa couleur fumé pour la protection contre les UV et aussi par l'utilisation d'une matière souple permettant de pouvoir ranger plusieurs bobines dans une poche de pantalon ou de gilet sans risque de casse.

De couleur parfaitement transparente il sera se rendre discret n'attirant pas la suspicion de la part des poissons recherchés. La grande résistance à la fois linéaire mais aussi aux nœuds conjuguée à une souplesse contrôlée en font un fil parfait pour tous les bas de ligne.

Référence	Taille	Coloris
GOTLG422010/50-CL	0,10	Transparent
GOTLG422012/50-CL	0,12	Transparent
GOTLG422014/50-CL	0,14	Transparent
GOTLG422016/50-CL	0,16	Transparent
GOTLG422018/50-CL	0,18	Transparent



FLUORO BL

Véritable Fluorocarbène (100% PVDF) de fabrication japonaise, il allie une très grande résistance à l'abrasion, une densité proche de l'eau et un mimétisme exceptionnel.

Bobine souple fumée permettant la protection contre les UV et le stockage sûr dans les poches de musette, gilet ou pantalon.

Référence	Taille	Coloris
GOTLG423010/25-CL	0,10	Transparent
GOTLG423012/25-CL	0,12	Transparent
GOTLG423014/25-CL	0,14	Transparent
GOTLG423016/25-CL	0,16	Transparent
GOTLG423018/25-CL	0,18	Transparent



CANNES & MOULINETS Truite à l'Ultraléger et Poissons nageurs

TRINITY UL **NEW**

Avec 3 longueurs, les TRINITY UL sont parfaites pour toutes les pêches à l'ultra léger et aux leurres de faibles poids. Ces 3 cannes à l'action parabolique si caractéristique ont été conçues dans le seul but de pouvoir lancer facilement et précisément les leurres de faibles grammages qui peuvent être des streamer, des cuillères #00 ou des mini têtes plombées.



Référence	Long. m	Nb de brins	Puissance g	Encomb. m	Poids g
GOTRH8324150-2	1,50	2	0,5/5	0,82	86
GOTRH8324180-2	1,80	2	0,5/5	0,97	93
GOTRH8324210-2	2,10	2	0,5/5	1,12	104

TRINITY PN **NEW**

Petites sœurs des versions UL les TRINITY PN sont idéales pour pratiquer la pêche de la truite et des petits carnassiers à l'aide de poissons nageurs. Les actions de ces 3 blanks en 3 brins égaux, est de type action de pointe, avec un blank travaillant sur le premier tiers, cela permet de lancer même sans beaucoup de place des leurres allant de 2 à 10gr.



Référence	Long. m	Nb de brins	Puissance g	Encomb. m	Poids g
GOTRH8328165-3	1,65	3	2/8	0,62	92
GOTRH8328190-3	1,90	3	2/8	0,70	100
GOTRH8328215-3	2,15	3	3/10	0,79	109

ALTIPLANO LIVE FD **NEW**

C'est une magnifique nouveauté que ce moulinet à frein avant ALTIPLANO LIVE FD. Son design très actuel, à la finition camouflage, permet de le marier au mieux avec la plupart des cannes de type ultraléger, poissons nageurs, voire appâts naturels, fil intérieur ou télé-réglables. Avec ses 6 roulements à billes et son anti-retour infini, le fonctionnement est d'une grande fluidité. La bobine ultralégère en aluminium usinée de type « Shallow » (autrement dit « peu creuse ») permet de stocker suffisamment de longueur de corps de ligne nécessaire, sans avoir à remplir inutilement le fond de la bobine avec du fil de bourrage. Le rangement à spires croisées ainsi que le galet anti-vrillage assurent une sortie du fil sans perruques intempestives.



Référence	Taille	Nb de roul.	Ratio	Récup. m	Capacité m
GOTRH7265157FD	20	6+1	5,0/1	0,6	0,18/120

SILVERLIGHT VM **NEW**

Avec les SILVERLIGHT VM, GARBOLINO démontre que l'on peut acheter une canne dédiée à la pêche au vairon manié sans pour autant dépenser une fortune. La construction en 3 brins égaux permet un rangement facile dans une voiture, les emmanchements inversés ne craignent pas l'usure et permettent de bien verrouiller les brins entre eux. La poignée liège des SILVERLIGHT VM reçoit le porte moulinet coulissant exclusif GARBOLINO ce qui permet de trouver la position la plus pertinente autant pour l'équilibre que pour le confort pendant les animations de la monture.



Référence	Long. m	Nb de brins	Puissance g	Encomb. m	Poids g
GOTRH8102270-3	2,70	3	5/25	0,97	175
GOTRH8102300-3	3,00	3	5/25	1,07	195



NATURAL FEEL VM AVENTURE **NEW**

La gamme NATURAL FEEL VM AVENTURE se décline en 2 tailles, toutes les deux en configuration 4 brins égaux. Cette gamme s'habille d'une superbe finition camouflage ce qui lui donne un look se fondant parfaitement dans l'environnement. Nous avons apporté un soin particulier à tous les composants de cette série : la poignée liège avec notre porte moulinet coulissant, la répartition optimale des anneaux, la finition matte des éléments ainsi que les ligatures avec vernis époxy. Dans sa version 3m00 la NATURAL FEEL VM AVENTURE est parfaite pour les ruisseaux et rivières moyennes, la 3m30 sera plus adaptée aux grandes rivières et lacs de montagne.



Référence	Long. m	Nb de brins	Puissance g	Encomb. m	Poids g
GOTRH8219300-4	3,00	4	5/25	0,82	175
GOTRH8219330-4	3,30	4	5/25	0,90	195

TRINITY VM & AVENTURE **NEW**

Les TRINITY VM et TRINITY VM AVENTURE vous séduiront par leur look moderne et leurs performances de premier plan. Disponibles en 3 et 6 brins égaux, ces 3 cannes possèdent des blanks très fins, construits à partir des meilleurs carbonés disponibles. Nous avons soigné le design de la poignée par l'utilisation de liège de premier choix, renforcé aux endroits où le moulinet est fixé, par des rondelles de lièges/caoutchouc, combiné avec notre porte moulinet réglable coulissant, tout cela assure un serrage du moulinet bien sécurisé.

Les anneaux à grandes pattes avec fonction anti-bouclage assurent des lancers précis et un guidage du fil sans faille permettant de ressentir les moindres touches, mêmes très discrètes. La version AVENTURE, dénomination chez GARBOLINO des cannes dédiées au voyage et au transport facile, est disponible en 3m10 en 6 brins, avec son encombrement inférieur à 60 cm, sera à même de prendre place dans un sac à dos pour vous accompagner dans vos excursions en lacs de montagne.

Référence	Long. m	Nb de brins	Puissance g	Encomb. m	Poids g
GOTRH8317270-3	2,70	3	5/25	0,97	155
GOTRH8317300-3	3,00	3	5/25	1,07	165
GOTRH8318310-6	2,70 et 3,30	6	5/25	0,59	212

VM



Aventure



Modèle "AVENTURE"

Conçus pour vous accompagner partout en France et à l'étranger.

ESSENTIAL VM AVENTURE **NEW**

Fleuron des cannes Vairon Manié chez GARBOLINO cette année, les ESSENTIAL VM AVENTURE font partie de ce qui se fait de mieux pour cette technique. Nous avons volontairement choisi de ne proposer que des versions multibrins tant leur performances sont hors du commun. La version 3m00 en 5 brins l'est aussi, voire plus légère qu'un modèle équivalent en 3 brins mais offre en plus une longueur repliée inférieure à 65 cm. À noter que la version 3m30 utilisable aussi en configuration 2m70 après avoir enlevé le brin au dessus du talon.

+ Housse rigide



Référence	Long. m	Nb de brins	Puissance g	Encomb. m	Poids g
GOTRH8445300-5	3,00	5	5/25	0,67	165
GOTRH8445330-6	2,70 et 3,30	6	5/25	0,62	195

Gamme TRADITION

La pêche est fortement ancrée dans les traditions françaises, GARBOLINO remet aux goûts du jour les produits phares utilisés dans ces techniques ancestrales.



TRADITION MORT MANIÉ **NEW**

Avec le modèle TRADITION MORT MANIÉ, nous vous proposons une série de 2 cannes d'action très rigide, indispensable pour animer et ressentir les moindres touches. Comme sur les autres produits de la gamme TRADITION, vous retrouverez une poignée avec porte moulinet graphite sans pièces métalliques, permettant de pêcher par tous les temps et des anneaux en Oxyde Titane, inusables, avec armatures renforcées.

Référence	Long. m	Nb de brins	Puissance g	Encomb. m	Poids g
GOPRH8219260-2	2,60	2	20/60	1,37	175
GOPRH8219290-2	2,90	2	20/60	1,52	225



TRADITION PLOMB PALETTE **NEW**

Avec le modèle TRADITION PLOMB PALETTE, nous vous proposons une série de 2 cannes d'action douce mais rapide, indispensable pour animer efficacement les plombs pyramidaux si caractéristiques de cette technique. Comme sur les autres produits de la gamme TRADITION, vous retrouverez une poignée avec porte moulinet graphite sans pièces métalliques, permettant de pêcher par tous les temps et des anneaux en Oxyde Titane, inusables avec armatures renforcées.

Référence	Long. m	Nb de brins	Puissance g	Encomb. m	Poids g
GOPRH8218210-2	2,10	2	6/30	1,12	175
GOPRH8218240-2	2,40	2	8/40	1,27	205



TRADITION TIRETTE **NEW**

Avec le modèle TRADITION TIRETTE, nous vous proposons une canne d'action rigide avec pointe pleine colorée, ultrasensible. Cette construction spéciale permet de détecter les touches les plus subtiles lors de la prospection avec des appâts vivants. Comme sur les autres produits de la gamme TRADITION, vous retrouverez une poignée avec porte moulinet graphite sans pièces métalliques permettant de pêcher par tous les temps et des anneaux en Oxyde Titane, inusables avec armatures renforcées.


Référence	Long. m	Nb de brins	Puissance g	Encomb. m	Poids g
GOPRH8216285-2	2,85	2	8/25	1,49	210



TRADITION VERTICALE **NEW**

Avec le modèle TRADITION VERTICALE, nous vous proposons une série de 2 cannes d'action rigide, indispensable pour soutenir avec précision des têtes plombées armées de leurres souples. La construction en 1+1 permet d'assurer une continuité de courbure qui améliore la détection des touches sans trop handicaper l'encombrement une fois la canne repliée. La poignée courte ainsi que les anneaux de petits diamètres sont spécifiques aux cannes pour la pêche à la verticale.

Référence	Long. m	Nb de brins	Puissance g	Encomb. m	Poids g
GOPRH8217190-1+1M	1,90	1+1	max 21	1,65	150
GOPRH8217190-1+1H	1,90	1+1	max 32	1,65	155



TRADITION SAUMON **NEW**

Avec le modèle TRADITION SAUMON, nous vous proposons une canne d'action semi parabolique permettant de lancer et d'animer avec efficacité cuillères à jupes, devons ou poissons nageurs. La longueur de 3m20 est indispensable pour contrôler la dérive du leurre et pour pouvoir combattre des poissons énergiques dans les longs pools des rivières bretonnes et normandes ou des gaves du Sud Ouest.

Référence	Long. m	Nb de brins	Puissance g	Encomb. m	Poids g
GOPRH8289330-2	3,30	2	15/60	1,72	280





STRIKE SPIN **NEW**

Avec les séries STRIKE SPIN, GARBOLINO vous propose une gamme de cannes lancer simples, abordables et efficaces, permettant de pêcher tous les types de petits carnassiers d'eau douce.

Disponibles en différentes longueurs, chacun pourra trouver le modèle dont il a besoin. Les composants utilisés sur les STRIKE SPIN sont de très bonne qualité, que ce soit au niveau du porte moulinet, de la poignée ou des anneaux, sans oublier des blanks en carbone/composite, légers et réactifs.



Une gamme à portée de tous, pour toutes les pêches.

Référence	Version	Long. m	Nb de brins	Puissance g	Encomb. m	Poids g
GOPRG8131120-2	Ultra Light	1,20	2	1/5	0,67	75
GOPRG8131150-2	Ultra Light	1,50	2	1/5	0,82	80
GOPRG8131180-2	Ultra Light	1,80	2	1/5	0,95	86
GOPRG8132150-2	Light	1,50	2	3/15	0,77	85
GOPRG8132180-2	Light	1,80	2	3/15	0,95	98
GOPRG8132210-2	Light	2,10	2	3/15	1,10	105
GOPRG8133210-2	Medium	2,10	2	5/30	1,10	123
GOPRG8133240-2	Medium	2,40	2	5/30	1,30	165
GOPRG8134240-2	High	2,40	2	15/50	1,30	176
GOPRG8134270-2	High	2,70	2	15/50	1,45	246

SILVERLIGHT SPIN **NEW**

Avec leur look percutant, elles raviront les pêcheurs aux leurres les plus exigeants. Cette gamme de cannes couvre des longueurs de 1m65 à 2m40 avec différentes puissances échelonnées de 2/10g à 7/25g. L'action de pointe marquée permet de propulser efficacement tous les types de leurres, qu'ils soient durs ou souples et ce en eau douce comme en mer. La poignée en EVA haute densité combinée à du liège est très confortable et durable. Les anneaux utilisés sont de type « anti-emmêlage », de par leur forme, les armatures dépourvues d'arêtes vives ont moins tendance accrocher le fil lors des lancers ou des animations.



Référence	Long. m	Nb de brins	Puissance g	Encomb. m	Poids g
GOPRH8299165-2L	1,65	2	2/10	1,45	90
GOPRH8299180-2ML	1,80	2	5/15	0,89	98
GOPRH8299210-2ML	2,10	2	5/15	0,97	110
GOPRH8299210-2M	2,10	2	7/25	1,10	115
GOPRH8299240-2M	2,40	2	7/25	1,10	130

SILVERLIGHT LURE **NEW**

Avec leur look percutant, elle raviront les pêcheurs aux leurres les plus exigeants. Cette gamme de cannes couvre des longueurs de 1m80 à 3m00 avec différentes puissances échelonnées de 5/15g à 30/60g. L'action de pointe marquée permet de propulser efficacement tous les types de leurres, qu'ils soient durs ou souples, et ce en eau douce comme en mer. La poignée en EVA haute densité est inaltérable et son nettoyage est très facile avec un peu d'eau tiède et du savon. Les anneaux utilisés sur les SILVERLIGHT LURE sont de type « anti-emmêlage », de par leur forme les armatures dépourvues d'arêtes vives ont moins tendance accrocher le fil lors des lancers ou des animations.



Référence	Long. m	Nb de brins	Puissance g	Encomb. m	Poids g
GOPRH8261180-2ML	1,80	2	5/15	0,97	105
GOPRH8261210-2ML	2,10	2	5/15	1,10	120
GOPRH8261210-2MH	2,10	2	10/35	1,10	125
GOPRH8261240-2MH	2,40	2	10/35	1,30	150
GOPRH8261240-2H	2,40	2	20/50	1,30	150
GOPRH8261270-2H	2,70	2	20/50	1,45	180
GOPRH8261300-2XH	3,00	2	30/60	1,57	235

AQUILA PACK & GO **NEW**

Nos cannes AQUILA PACK & GO ont été spécialement développées pour les baroudeurs qui pratiquent plusieurs techniques lors de sessions de pêche en lacs de montagne ou lors de voyages exotiques. Ces produits adaptés aux pêches des petits salmonidés tels que les truites, saumons de fontaine ou ombles, permettent par leurs spécificités de pouvoir aussi bien pratiquer la pêche au toc, le vairon manié ou la bombette.

Deux modèles composent la série AQUILA PACK & GO TRAVEL, avec des longueurs comprises entre 3m50 et 4m10, toutes les deux avec une puissance de 5 à 40 g. Avec leur encombrement de 63 cm.

Deux modèles composent la série AQUILA PACK & GO COMPACT, avec des longueurs comprises entre 3m40 et 3m70, toutes les deux avec une puissance de 5 à 20 g. Avec leur encombrement de 63 cm.

Travel



Compact



Avec leurs **HOUSES DE TRANSPORTS**, les cannes peuvent se glisser très facilement dans un sac à dos ou une valise !



Référence	Version	Long. m	Nb de brins	Puissance g	Encomb. m	Poids g
GOTRH8228350-10	Travel	3,50	10	5/40	0,50	175
GOTRH8228410-12	Travel	4,10	12	5/40	0,50	240
GOTRH8212340-12	Compact	3,40	12	5/20	0,60	135
GOTRH8212370-13	Compact	3,70	13	5/20	0,60	175

STRIKE TELESPIN **NEW**

Avec les séries télescopiques STRIKE TELESPIN, GARBOLINO vous propose une gamme de cannes lancer simples, abordables et efficaces, permettant de pêcher tous les types de carnassiers d'eau douce.

Disponibles en différentes longueurs, chacun pourra trouver le modèle dont il a besoin.

Les composants utilisés sur les STRIKE TELESPIN sont de très bonne qualité, que ce soit au niveau du porte moulinet, de la poignée ou des anneaux, sans oublier des blanks en carbone/composite, légers et réactifs.

UL



L



M



Référence	Version	Long. m	Nb de brins	Puissance g	Encomb. m	Poids g
GOPRH8125120-5	Ultra Light	1,20	5	0,5/5	0,43	0,43
GOPRH8125150-6	Ultra Light	1,50	6	0,5/5	0,65	0,65
GOPRH8124180-4	Light	1,80	4	3/15	0,62	0,62
GOPRH8124210-5	Light	2,10	5	3/15	0,65	0,65
GOPRH8126210-5	Medium	2,10	5	8/30	0,58	0,58
GOPRH8126240-6	Medium	2,40	6	8/30	0,60	0,60

AQUILA DRIFTER LIVE **NEW**

Les nouvelles AQUILA DRIFTER LIVE permettent de pratiquer sereinement la pêche au posé des carnassiers. Technique très ancrée dans les traditions piscicoles françaises depuis très longtemps, nous vous proposons des cannes de grandes longueurs, capables de propulser un vif et son montage flottant ou coulant. De telles longueurs de cannes sont utiles pour pouvoir à la fois déposer les appâts vivants aux endroits stratégiques mais aussi pour pouvoir contrôler la dérive et l'emplacement de pêche souhaité. Ces cannes peuvent aussi être utilisées pour la pêche à roder en tenant la canne dans les mains et en parcourant les abords des cours d'eau à la recherche de perches, sandres ou brochets à l'aide de poissons vivants. De type télescopique, ces nouvelles cannes sont très faciles à ranger, ceci sans avoir à couper les montages, ce qui permet d'être plus réactif la sortie de pêche suivante. La finition camouflage vous aidera à vous fondre dans le paysage environnement, augmentant ainsi vos chances de captures.

Référence	Long. m	Nb de brins	Puissance g	Encomb. m	Poids g
GOPRH8245500-5	5,00	5	80/150	1,30	362
GOPRH8245600-6	6,00	6	80/150	1,30	474



BAGAGERIE

Gamme RIVER RUNNER

MUSETTE TISSU

Grand classique de la bagagerie truite, cette musette rassemble tout ce dont vous avez besoin, une taille adaptée au transport des accessoires et des prises qui sait se faire oublier par sa légèreté et sa compacité. Une poche interne étanche et amovible vous permettra de pouvoir ramener quelques prises sans risque de salissures.

La bandoulière réglable s'ajustera au mieux à votre position de transport préférée.



Référence	Dimensions mm
GOTLG3030	L350 x P100 x H260

PANIER OSIER

Autre produit emblématique de pêcheur de truite, cette musette en tissu imperméable avec panier interne en osier est ce qui se fait de plus naturel pour le transport de vos prises, quelques feuilles de fougères, bien réparties dans le fond assureront une conservation optimale de vos prises.

Les poches frontales sont adaptées au transport de tous accessoires nécessaires à une partie de pêche réussie, fil, hameçons, plombs, coupe fil etc.



Référence	Dimensions mm
GOTLG3031	L340 x P240 x H150

PANIER ISOTHERME

Cette version moderne du panier en osier offre comme avantage d'être plus facile à transporter car compactable, contrairement à l'osier mais aussi très isolante thermiquement, évitant aux prises de s'échauffer avant un retour au domicile. Les autres caractéristiques sont identiques à la version en osier avec une bandoulière réglable et 2 poches frontales fermées par fermeture éclair.



Référence	Dimensions mm
GOTLG3035	L340 x P240 x H150

SAC À APPÂTS

Le transport des appâts est un gage de succès pour la pêche de la truite. Il faut pouvoir stocker et garder vivants tous les appâts nécessaires à une bonne partie de pêche. La construction faite avec un grand soin permet aux esches de « respirer » pendant la pêche ou le transport, mais aussi d'éviter les fuites pas toujours bienvenues dans un coffre ou un réfrigérateur.



Référence	Dimensions mm
GOTLG3033	L210 x H250

Gamme ALTIPLANO

MUSETTE LEURRE **NEW**

Musette spéciale pêche au leurres fournie avec 3 boîtes compartimentées en plastique résistant aux leurres souples et une poche frontale idéale pour les ciseaux, bobines de fil ou petits accessoires.



Référence	Dimensions mm
GOTLH3236	L220 x P150 x H140

PANIER ISOTHERME **NEW**

Ce panier isotherme avec ouverture principale zippée vous permettra de conserver vos prises dans les meilleures conditions de fraîcheur, ses 2 poches frontales sont parfaites pour stocker tous vos petits accessoires dans les multiples poches leur ouverture est très facile même d'une seule main.

Le tissu extérieur réalisé en maille anti-déchirure résistera parfaitement au passage dans les buissons et les ronces de plus il se lave très facilement avec une éponge humide.



Référence	Dimensions mm
GOTLH3235	L400 x P200 x H230

FOURREAU CANNE & MOULINET **NEW**

Pour compléter cette gamme nous vous proposons 2 fourreaux, ils vous permettront de ranger vos cannes montées pour un transport sans risques dans votre véhicule et pour le stockage à votre domicile. Nous avons utilisé le même tissu que pour le panier isotherme qui par son tissage spécifique résiste à tous les usages et les agressions extérieures, vous n'aurez ainsi aucune crainte d'abîmer le contenu. La fermeture des compartiments se fait par une fermeture éclair métallique très solide manipulable facilement et qui ne s'oxydera pas.

Référence	Dimensions mm
GOTLH32341500-2C	L1500 x P100/200 x H160
GOTLH32341650-2C	L1650 x P100/200 x H160



ÉQUIPEMENTS

RAQUETTE FIXE BOIS FILET SILICONE

Raquette de wading avec cadre en bois lamellé collé vernis, le filet en silicone translucide préserve la peau des poissons tout en évitant aux hameçons de se piquer de manière irrémédiable.

Référence	Longueur cm	Dimensions mm
GOTNG6095	0,60	Cadre 270 x 420



+ Aimant

Un cordon équipé d'un aimant puissant permet l'accrochage à un gilet pour un port dans le dos sans gêne pendant la pêche.



RAQUETTE FIXE BOIS FILET CAOUTCHOUC

La préservation de l'état du poisson est un sujet qui préoccupe beaucoup de pêcheurs, notre raquette bois avec filet caoutchouc, assure se rôle en préservant les écailles ou les nageoires et évite aussi aux hameçons de ce piquer dans la maille textile.



+ Aimant

Référence	Long. cm	Dim. mm
GOTNH6096	0,60	Cadre 270 x 420

NEW

RAQUETTE PLIANTE FILET CAOUTCHOUC WILD STREAM

Raquette de wading en Aluminium anodisé avec cadre pliant, cette configuration permet de rendre la raquette plus compacte une fois pliée ce qui lui permet de se faire oublier pendant la marche mais aussi l'action de pêche.



+ Aimant

Référence	Long. cm	Dim. mm
GOTNG6100-85	0,85	Cadre 340 x 420

16

ÉPUISETTE PLIANTE FILET CAOUTCHOUC WILD STREAM

Version plus classique de notre raquette pliante, l'ajout d'un manche plus long, en 1 ou 2 parties télescopiques rend ce modèle plus adapté aux pêches à pied de la truite et des petits carnassiers, autant dans des conditions naturelles que lors des pêches urbaines.

Le cadre est légèrement plus grand pour permettre la saisie de prises plus importantes. Le système d'ouverture/fermeture qui semble très simple est en fait surtout très efficace et très fiable, devoir batailler avec le système de verrouillage quand il faut épuisetter une prise n'est pas la chose la plus agréable à gérer.



Référence	Longueur cm	Dimensions mm
GOTNG6101-115	1,15	Cadre 420 x 340
GOTNG6101-115/155	1,15-1,55	Cadre 420 x 340

GILET MOUCHE TROOPER

NEW

Ce gilet pour permettra de vous fondre dans l'environnement grâce à sa finition camouflage hyperréaliste. Sa coupe plutôt longue prédestine ce gilet aux pêches en bottes ou cuissardes et les techniques ne nécessitant pas de rentrer profondément dans l'eau.

Référence	Taille
GOTCH2012-M	M
GOTCH2012-L	L
GOTCH2012-XL	XL
GOTCH2012-2XL	2XL

Le gilet de pêche est un des incontournables dans l'équipement du pêcheur !



GILET MOUCHE ALTIPLANO

NEW

Parfaitement adapté à la pêche en wading à la mouche mais aussi des carnassiers, ses 13 poches offrent tous les rangements nécessaires pour tous les accessoires imaginables y compris des fioles, boîtes, boutons pression etc.

La coupe courte permet de le porter avec des waders, de pouvoir rentrer dans l'eau au maximum sans mouiller les poches du bas.

Référence	Taille
GOTCH2110-M	M
GOTCH2110-L	L
GOTCH2110-XL	XL
GOTCH2110-2XL	2XL

Gilet mouche en tissu microfibre ultra léger avec rembourrage du col anti irritations.



Gamme PRÉCISION



Semelles MIXTES



Semelles CRANTÉES



CUISSARDES NEO PRECISION PRO



Notre gamme de cuissardes néoprène PRECISION PRO possède un rapport qualité prix des plus attractifs.

Nous n'avons rien laissé au hasard dans ces paires de cuissardes, chaque détail a été pensé pour offrir le meilleur produit possible.

Nous avons sélectionné pour équiper ces cuissardes des bottes en caoutchouc naturel entièrement doublées de Néoprène avec une semelle intérieure (elle aussi en Néoprène) ; le raccord avec le néoprène est fait par multi-collage pour assurer une étanchéité sans failles. Pour le système d'attache à la ceinture, nous avons privilégié une sangle textile avec boucle rapide, cela évite de devoir à chaque fois re-régler la bonne position. Les jambes sont réalisées en néoprène de 4mm par couture/collage, les genoux possèdent un renfort souple en caoutchouc imprimé.

- Néoprène 4mm
- Bottes caoutchouc doublées néoprène
- Semelles crantées
- Sangles pour ceinture à boucles rapides
- Renforts genoux

Référence	Taille
GOTBC2077-40/41	40/41
GOTBC2077-42/43	42/43
GOTBC2077-44/45	44/45
GOTBC2077-46/47	46/47

Référence	Taille
GOTBC2082-40/41	40/41
GOTBC2082-42/43	42/43
GOTBC2082-44/45	44/45

WADERS NEO PRECISION PRO

Notre gamme de waders PRECISION PRO bénéficie de la même rigueur de fabrication que nos cuissardes PRECISION PRO.

La partie jambes est identique ; pour la partie haute, nous avons placé une poche de poitrine qui permet de ranger les petits accessoires pour qu'ils soient toujours à portée de main. Le système de bretelle a été pensé pour offrir un confort maximal ; chaque bretelle restera bien positionnée sur chaque épaule tout au long de la partie de pêche, ce qui permet de se consacrer uniquement à la pêche ; le réglage de la longueur se fait comme sur les cuissardes, par l'intermédiaire d'une boucle rapide en plastique ; une fois le bon réglage trouvé, vous serez sûr d'être parfaitement harnaché, sortie après sortie. Le néoprène utilisé est aussi du 4mm comme sur les cuissardes et le même renfort est présent sur les genoux, protégeant des râpures et frictions lors des crapahutages dans des endroits encombrés.

- Néoprène 4mm
- Bottes caoutchouc doublées néoprène
- Semelle crantées
- 2 poches ventrales externes
- Bretelles à boucles rapides matelassées
- Renforts genoux



Semelles MIXTES



Semelles CRANTÉES



Référence	Taille
GOTBC2075-36/37	36/37
GOTBC2075-38/39	38/39
GOTBC2075-40/41	40/41
GOTBC2075-42/43	42/43
GOTBC2075-44/45	44/45
GOTBC2075-46/47	46/47

Référence	Taille
GOTBC2080-38/39	38/39
GOTBC2080-40/41	40/41
GOTBC2080-42/43	42/43
GOTBC2080-44/45	44/45
GOTBC2080-46/47	46/47