



PÊCHE DE LA TRUITE ET DU CARNASSIER

nouveautés 2017



 **Garbolino**

garbolino.fr

EDITO

Cher amis pêcheurs,

Pour cette nouvelle saison, la marque GARBOLINO vous apporte, comme à son habitude, une multitude de nouveaux produits, tous conçus avec soin pour être à même de vous permettre de pratiquer avec sérénité votre loisir préféré.

Notre populaire gamme de produits dénommée « Sprint » en finition camou, cède sa place après plusieurs années de bons et loyaux services à une toute nouvelle gamme appelée « Wild Stream ». Sous cette appellation, vous retrouverez des cannes et moulinets techniques avec une finition très épurée et élégante.

Les plus assidus d'entre vous auront sans doute remarqué l'apparition, sur la majorité de nos cannes appâts naturels, fil intérieur ou vairon manié, d'un porte moulinet tubulaire qui est réglable tout le long de la poignée. Ce nouveau composant, au combien important, permet à la fois de parfaitement verrouiller votre moulinet mais aussi d'équilibrer au mieux votre canne. Sur les cannes appâts naturels ou fil intérieur vous pourrez, après avoir dévissé le bouchon du talon, le retourner pour pouvoir positionner au plus bas votre moulinet toc, aucun autre porte moulinet du marché n'est aussi polyvalent.

Une inédite série de cannes télé-réglables compactes permet aussi de bénéficier de ce nouveau porte moulinet, ce qui est une première dans cette technique. La série « Trout Legend » disponible en 3 tailles jusqu'à 5 m vous propose une poignée liège et un porte moulinet tubulaire réglable, la traque des belles zébrées n'aura jamais été aussi plaisante.

Toute l'équipe GARBOLINO est fière de vous apporter de beaux nouveaux produits pour 2017 et se tient à votre disposition sur les réseaux sociaux pour répondre à vos questions et vos attentes.



garbolino.fr



Venez suivre le fil
d'actualités de la grande
famille GARBOLINO

Les plus Garbolino

Bagues réglables Garbolino

Estampillée du célèbre G, notre gamme de bagues réglables équipe l'intégralité de nos cannes réglables. Ces bagues qui semblent si simples sont en fait dotées de particularités innovantes que vous ne retrouverez sur aucun autre produit. La jupe en caoutchouc naturel vulcanisé est solide et durable, son système d'accroche sur le corps principal par clipsage permet une élasticité optimale, ce qui assure une douceur de réglage inégalée. La multitude de tailles disponibles permet d'équiper dans les règles de l'art toutes les cannes que nous concevons. Comme nous ne sommes pas limités par des tailles spécifiques, nous ne faisons aucun compromis.

Autre innovation, les anneaux sont collés dans un orifice externe qui ne touche pas le corps de la canne pour ne pas risquer de l'abîmer.



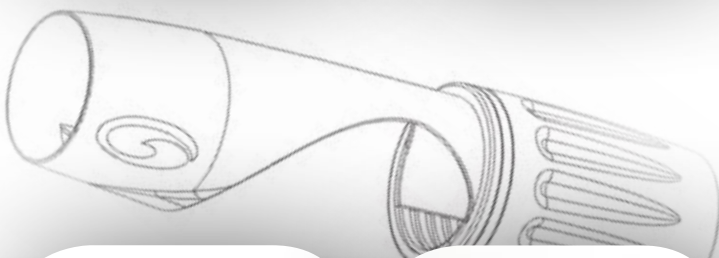
Entretoises fil intérieur

Il existe plusieurs systèmes d'anneaux intérieurs (ou entretoises) pour le montage des cannes truite au toc dites « fil intérieur ». Depuis plus de 10 ans, nous avons patiemment mis au point un système exclusif qui repose sur 3 types de composants. Le premier type, c'est l'entrée de fil : cette pièce permet au fil venant du moulinet de rentrer à l'intérieur de la canne, pour guider le fil et éviter son usure tout en permettant de le laisser filer sans résistance lors des lancers. Deuxième type de produits : les entretoises. Disponibles en 2 matières et 4 formes, elles assurent le maintien du fil à l'intérieur de la canne, lui évite de coller aux parois et le protège de l'usure due aux frottements. Suivant les cannes, il y a de 30 à plus de 60 entretoises, nombre qui dépend de la longueur, du nombre de brins et de la technicité de la canne. Construites soit en laiton nickelé pour les plus petites, soit en aluminium avec céramique interne, toutes nos entretoises sont usinées avec des tolérances des plus précises. Vous pourrez aussi remarquer que nous n'avons pas moins de 4 tailles de céramiques, ce qui permet d'assurer quel que soit l'endroit une glisse et un coulisement optimaux. Pour finir, nos sorties de fil en aluminium possèdent une céramique fine et solide pour protéger le fil lors de sa sortie de la canne ainsi que 2 petits trous latéraux, nécessaires pour bien évacuer l'eau couvrant le fil. A noter que nos lancettes inox sont désormais monobloc, plus de risque de perdre l'œillet lors du passage du fil dans la canne.



Bagues et porte moulinet tubulaire réglable

Depuis plusieurs années, GARBOLINO conçoit et investit dans des composants permettant de monter tous types de cannes. Ce travail nous a permis de proposer des produits conçus sans limites matérielles. Par exemple quand nous désirons faire une canne truite télé-réglable en 8 m avec une poignée liège, nous avons besoin de bagues porte moulinet de taille 32 mm, les seules disponibles sur le marché sont celles que nous avons conçues. Cette année, l'arrivée d'un porte moulinet tubulaire réglable pousse encore plus loin l'utilisation des produits, vous pourrez monter votre moulinet où vous le souhaitez, voire même au plus bas sur le talon en retournant le porte moulinet. En effet, toutes nos cannes toc possèdent un bouchon à vis permettant de retourner le porte moulinet très facilement.



New



River Runner RC

Ce produit est LE produit idéal pour bien débuter. Que ce soit en ruisseau ou en rivière, son système de réglage de la longueur fiable et sécurisé vous permet d'amener la canne à sa longueur optimale pour un placement de l'appât et un contrôle précis de la dérive.

| | Réf. | Long. (m) | Nb Elts | Puissance | Encomb. (m) | Poids (g) |
|---|------------------|-----------|---------|------------|-------------|-----------|
| N | GOTRE8009380-5R2 | 2,25/3,80 | 5 | Maxi 30 gr | 1,03 | 270 |
| N | GOTRE8009450-6R3 | 2,25/4,50 | 6 | Maxi 30 gr | 1,06 | 360 |



Garbotoc Telega RC

Produit incontournable pour bien pratiquer la pêche de la truite au toc, la télé-réglable de faible encombrement autorise la pêche dans des milieux très encombrés tout en étant facile à ranger une fois la partie de pêche finie. Avec cette série de 3 cannes, vous aurez en main des produits de grande qualité, bien équilibrés et rigoureusement construits. Porte moulinet à plaque fixe, bagues télé-réglables GARBOLINO exclusives et housse toile.

| | Réf. | Long. (m) | Nb Elts | Puissance | Encomb. (m) | Poids (g) |
|--|------------------|-----------|---------|------------|-------------|-----------|
| | GOTRD8103330-4R2 | 2,30-3,30 | 2+2 | Maxi 30 gr | 0,96 | 180 |
| | GOTRD8103400-5R3 | 2,30-4,00 | 2+3 | Maxi 30 gr | 0,99 | 260 |
| | GOTRD8103480-6R4 | 2,30-4,30 | 2+4 | Maxi 30 gr | 1,03 | 385 |



Garbotoc Sprint RC-U

Fidèles remplaçantes de nos Trout Hunter ultra-compactes, ces 3 produits constituent nos cannes télé-réglables les plus compactes une fois repliées. Elles sont si compactes que vous pourrez les emmener partout, que ce soit dans un sac de voyage, une valise ou un sac à dos. A noter l'apparition d'une version de 4,45 m en 9 brins, produit unique sur le marché. Finition Camou, porte-moulinet à plaque fixe, bagues réglables GARBOLINO exclusives et housse toile.

| | Réf. | Long. (m) | Nb Elts | Puissance | Encomb. (m) | Poids (g) |
|--|------------------|-----------|---------|------------|-------------|-----------|
| | GOTRD8226340-7R3 | 1,90-3,40 | 4+3 | Maxi 30 gr | 0,73 | 190 |
| | GOTRD8226395-8R4 | 1,90-3,95 | 4+4 | Maxi 30 gr | 0,76 | 250 |
| | GOTRD8226445-9R5 | 1,90-4,45 | 4+5 | Maxi 30 gr | 0,79 | 310 |

New

Wild Stream RC

Renouveler des produits comme les Sprint RC ne fut pas chose facile surtout après s'être fixé comme objectif de faire mieux. Vous trouverez dans cette gamme de cannes, des produits d'une finesse incroyable, d'un équilibre et d'une tenue sans équivalent. Leur faible encombrement (90 cm pour la version 5,10 m) permet de pouvoir les emmener partout et de ce fait de pouvoir pêcher aussi bien en torrent qu'en rivière de tailles moyennes.

| | Réf. | Long. (m) | Nb Elts | Puissance | Encomb. (m) | Poids (g) |
|---|-------------------|-----------|---------|------------|-------------|-----------|
| N | GOTRE8293340-7R2 | 2,45/3,40 | 7 | Maxi 30 gr | 0,80 | 160 |
| N | GOTRE8293400-8R3 | 2,45/4,00 | 8 | Maxi 30 gr | 0,84 | 215 |
| N | GOTRE8293460-9R4 | 2,45/4,60 | 9 | Maxi 30 gr | 0,87 | 290 |
| N | GOTRE8293510-10R5 | 2,45/5,10 | 10 | Maxi 30 gr | 0,90 | 320 |



Version avec porte moulinet à plaque métallique

et poignée antidérapante.

| | Réf. | Long. (m) | Nb Elts | Puissance | Encomb. (m) | Poids (g) |
|---|-------------------|-----------|---------|------------|-------------|-----------|
| N | GOTRE8291340-7R2 | 2,45/3,40 | 7 | Maxi 30 gr | 0,80 | 160 |
| N | GOTRE8291400-8R3 | 2,45/4,00 | 8 | Maxi 30 gr | 0,84 | 215 |
| N | GOTRE8291460-9R4 | 2,45/4,60 | 9 | Maxi 30 gr | 0,87 | 280 |
| N | GOTRE8291510-10R5 | 2,45/5,10 | 10 | Maxi 30 gr | 0,90 | 330 |

Version avec poignée liège

et bagues porte moulinet.



New

Trout Legend RC - SRS

Une des grandes nouveautés chez GARBOLINO pour 2017 c'est un nouveau porte moulinet réglable. Pouvoir l'utiliser sur une gamme de cannes télé-réglables a été un challenge brillamment relevé. Vous aimez les belles cannes, positionner le moulinet où vous le souhaitez tout en pouvant le verrouiller efficacement, cette série est faite pour vous. La poignée liège apporte un grand confort au niveau de la prise en main. En combinaison avec ce nouveau porte moulinet réglable la canne saura se faire oublier tout au long de la journée. De nouveaux anneaux Sic ultraléger et très décollés équipent cette série, assurant une glisse optimale même par temps pluvieux.

| | Réf. | Long. (m) | Nb Elts | Puissance | Encomb. (m) | Poids (g) |
|---|-------------------|-----------|---------|------------|-------------|-----------|
| N | GOTRE8295390-8R3 | 2,40/3,90 | 8 | Maxi 30 gr | 0,78 | 180 |
| N | GOTRE8295445-9R4 | 2,40/3,90 | 9 | Maxi 30 gr | 0,81 | 220 |
| N | GOTRE8295500-10R5 | 2,40/5,00 | 10 | Maxi 30 gr | 0,84 | 295 |

Porte moulinet tubulaire réglable

Poignée liège fine et sensitive

Anneaux surélevés avec céramique Sic



New

Altima RC

Les Altima RC sont notre fer de lance en cannes télé-réglables de faible encombrement, sans aucun compromis, ni sur la rigidité, ni sur l'équilibre. Cette série est ce qu'il existe de mieux dans ce type de produit sur le marché. Disponible jusqu'à 5,40 m en 8 brins, les rivières moyennes ne leur font pas peur, ses bagues de réglage exclusives GARBOLINO ainsi que les anneaux Sic très décollés de dernière génération en font des outils de prospection sans équivalent.

| | Réf. | Long. (m) | Nb Elts | Puissance | Encomb. (m) | Poids (g) |
|---|------------------|-----------|---------|------------|-------------|-----------|
| N | GOTRE8313420-6R3 | 2,30/4,20 | 6 | Maxi 30 gr | 0,96 | 215 |
| N | GOTRE8313470-7R4 | 2,30/4,70 | 7 | Maxi 30 gr | 0,99 | 245 |
| N | GOTRE8313540-8R5 | 2,30/5,40 | 8 | Maxi 30 gr | 1,02 | 295 |

Version avec porte moulinet à plaque métallique

et poignée antidérapante.

| | Réf. | Long. (m) | Nb Elts | Puissance | Encomb. (m) | Poids (g) |
|---|------------------|-----------|---------|------------|-------------|-----------|
| N | GOTRE8303420-6R3 | 2,30/4,20 | 6 | Maxi 30 gr | 0,96 | 225 |
| N | GOTRE8303470-7R4 | 2,30/4,70 | 7 | Maxi 30 gr | 0,99 | 250 |
| N | GOTRE8303540-8R5 | 2,30/5,40 | 8 | Maxi 30 gr | 1,02 | 300 |

Version avec poignée liège

et bagues porte moulinet.



New



Telega R

Premier modèle à inaugurer une nouvelle génération de mandrins, cette série apporte équilibre, finesse de talon et rigidité, le tout pour un budget très contenu. Ce produit, parfaitement adapté au débutant mais aussi au pêcheur régulier, permet de pratiquer la pêche au toc en toute sérénité. Les composants utilisés sont fiables et éprouvés et sont capables de résister au temps pour garantir de longues années d'utilisation sans souci. Porte moulinet à plaque avec poignée antidérapante.

| | Réf. | Long. (m) | Nb Elts | Puissance | Encomb. (m) | Poids (g) |
|---|------------------|-----------|---------|------------|-------------|-----------|
| N | GOTRE8116400-4R2 | 2,35/3,80 | 5 | Maxi 30 gr | 1,30 | 200 |
| N | GOTRE8116500-5R3 | 2,35/4,80 | 6 | Maxi 30 gr | 1,32 | 290 |

New

Wild Stream R

Ces versions basées sur les mandrins des Telega R utilisent des carbones de plus haut module pour offrir une tenue et un équilibre rares à ce niveau de prix. L'encombrement proche des 1,30 m permet de transporter aisément ces produits. Leur finition camouflage assure une discrétion lors de la protection des postes fortement exposés où l'approche peut se révéler délicate. Une échelle graduée jusqu'à 25 cm, présente sur toutes nos cannes réglables sans poignée liège, permet de mesurer rapidement et simplement vos prises.

| | Réf. | Long. (m) | Nb Elts | Puissance | Encomb. (m) | Poids (g) |
|---|------------------|-----------|---------|------------|-------------|-----------|
| N | GOTRE8219500-5R3 | 2,35/4,80 | 5 | Maxi 30 gr | 1,30 | 290 |
| N | GOTRE8219600-6R4 | 2,35/5,80 | 6 | Maxi 30 gr | 1,32 | 390 |
| N | GOTRE8219700-7R5 | 2,35/6,80 | 7 | Maxi 30 gr | 1,34 | 510 |



Version avec porte moulinet à plaque métallique
et poignée antidérapante.

| | Réf. | Long. (m) | Nb Elts | Puissance | Encomb. (m) | Poids (g) |
|---|------------------|-----------|---------|------------|-------------|-----------|
| N | GOTRE8222500-5R3 | 2,35/4,80 | 5 | Maxi 30 gr | 1,30 | 305 |
| N | GOTRE8222600-6R4 | 2,35/5,80 | 6 | Maxi 30 gr | 1,32 | 405 |

Version avec poignée liège
et bagues porte moulinet.



New

Garbotoc Precision R

Issues des Precision R à porte moulinet à plaque, cette version offre aux adeptes des poignées en liège une série de 2 cannes à la finition soignée. Chaque section de la canne utilise le carbone le plus approprié pour permettre d'obtenir au final un produit parfaitement équilibré et d'une tenue irréprochable, ce qui assure un contrôle de la ligne précis ainsi qu'une perception optimale des touches.

| | Réf. | Long. (m) | Nb Elts | Puissance | Encomb. (m) | Poids (g) |
|---|----------------|-----------|---------|------------|-------------|-----------|
| N | GOTRE8336500R3 | 2,80/4,80 | 5 | Maxi 30 gr | 1,43 | 295 |
| N | GOTRE8336600R4 | 2,80/5,80 | 6 | Maxi 30 gr | 1,45 | 395 |



Version avec poignée liège

| | Réf. | Long. (m) | Nb Elts | Puissance | Encomb. (m) | Poids (g) |
|--|------------------|-----------|---------|------------|-------------|-----------|
| | GOTRC8335480-5R3 | 2,80-4,80 | 2+3 | Maxi 30 gr | 1,43 | 230 |
| | GOTRC8335580-6R4 | 2,80-5,80 | 2+4 | Maxi 30 gr | 1,45 | 290 |
| | GOTRC8335680-7R5 | 2,80-6,80 | 2+5 | Maxi 30 gr | 1,48 | 390 |



Version avec porte moulinet à plaque



Garbotoc Challenger RPM à Plaque

Cette gamme de cannes télé-réglables offre un compromis tenue/solidité incomparable tout en restant bien équilibrée, assurant un confort de pêche optimal tout au long de la journée. Les 3 longueurs couvrent tous les types de cours d'eau et l'utilisation de nos bagues exclusives GARBOLINO assure un coulissement souple tout en maintenant les brins bien verrouillés en action de pêche. Porte moulinet à plaque fixe, poignée granitée et housse toile.

| Réf. | Long. (m) | Nb Elts | Puissance | Encomb.(m) | Poids (g) |
|------------------|-----------|---------|------------|------------|-----------|
| GOTRD8275480-5R2 | 2,35-4,80 | 3+2 | Maxi 30 gr | 1,45 | 255 |
| GOTRD8275580-6R3 | 2,35-5,80 | 3+3 | Maxi 30 gr | 1,45 | 305 |
| GOTRD8275680-7R4 | 2,35-6,80 | 3+4 | Maxi 30 gr | 1,45 | 450 |



Altima R

Nous avons comme objectif d'améliorer l'équilibre et de réduire le diamètre des poignées tout en conservant une tenue parfaite. Avec cette série de 4 cannes allant jusqu'à pratiquement 8 m, tous les passionnés de la truite au toc trouveront les produits qu'ils attendaient depuis longtemps. Porte moulinet à plaque fixe, anneaux ultra décollés et ultra légers, bagues réglables exclusives GARBOLINO, housse toile et fourreau vinyle souple.

| Réf. | Long. (m) | Nb Elts | Puissance | Encomb.(m) | Poids (g) |
|------------------|-----------|---------|------------|------------|-----------|
| GOTRD8460480-5R2 | 2,80-4,80 | 3+2 | Maxi 30 gr | 1,55 | 205 |
| GOTRD8460580-6R3 | 2,80-5,80 | 3+3 | Maxi 30 gr | 1,58 | 240 |
| GOTRD8460680-7R4 | 2,80-6,80 | 4+3 | Maxi 30 gr | 1,60 | 405 |
| GOTRD8460780-8R5 | 2,80-7,80 | 4+4 | Maxi 30 gr | 1,63 | 550 |

New



Streamline Taurus

Très populaires dans le Massif Central, les cannes dites « à la barre » sont en fait des cannes télé-réglables ou tête-blocables sans anneau et sans porte moulinet. D'action généralement assez raide, elles permettent de prospecter avec une bannière assez courte des ruisseaux encombrés ou très exposés. Ces cannes permettent une approche discrète voire furtive, tout en autorisant un contrôle extrêmement précis de la ligne. GARBOLINO propose des produits inédits et incomparables, une action extrêmement rigide, des longueurs allant jusqu'à 8,50 m et un système simple de télé-blocage des brins en position repliée. Les matières haut-de-gamme employées retransmettent les moindres touches et assurent un ferrage appuyé mais suffisamment doux pour ne pas abîmer le poisson ou ne pas risquer de casser la ligne. Talon avec finition ultra-douce, maille à poisson intégrée au marquage, bouchon de talon métallique à vis, housse toile et vinyle de transport.

| | Réf. | Long. (m) | Nb Elts | Puissance | Encomb.(m) | Poids (g) |
|----------|----------------|-----------|---------|------------|------------|-----------|
| N | GOTRD8600600-5 | 5,00-6,15 | 3+2 | Maxi 30 gr | 1,70 | 450 |
| N | GOTRD8600700-6 | 5,00-7,30 | 3+3 | Maxi 30 gr | 1,70 | 525 |
| N | GOTRD8600850-7 | 5,00-8,45 | 3+4 | Maxi 30 gr | 1,75 | 565 |



New



River Runner AN SRS

Cette canne est idéale pour bien débuter dans la pêche au toc aux appâts naturels. Son action est douce mais sensible, les anneaux décollés réduisent le collage du fil sur le blank et son nouveau porte moulinet réglable exclusif GARBOLINO permet de positionner au millimètre près le moulinet où vous le souhaitez pour équilibrer au mieux la canne.

| | Réf. | Long. (m) | Nb Ets | Puissance | Encomb. (m) | Poids (g) |
|----------|----------------|-----------|--------|------------|-------------|-----------|
| N | GOTRE8136390-3 | 3,90 | 3 | Maxi 30 gr | 1,35 | 188 |


New

Wild Stream AN SRS

Proposées en 2 configurations, 3 brins ou 4 brins sur des longueurs de 3,40 m et 3,90 m, chaque canne a été étudiée pour être la plus adaptée possible à son usage. La 3,40 m couvre les pêches rapides dans les ruisseaux, les 3,90 m la pêche traditionnelle en rivière autant en été qu'au printemps et pour finir la version 4 brins se faufile dans un coffre, un

sac à dos ou une valise pour vous accompagner partout. Le porte moulinet réglable réversible peut coulisser et se bloquer où vous le désirez sur la poignée en liège naturel. Un bouchon à vis métallique protège le talon de la canne et permet de retourner le porte moulinet le cas échéant.

| | Réf. | Long. (m) | Nb Ets | Puissance | Encomb. (m) | Poids (g) |
|----------|-----------------|-----------|--------|------------|-------------|-----------|
| N | GOTRE8201350-3L | 3,50 | 3 | Maxi 20 gr | 1,22 | 180 |
| N | GOTRE8201390-3M | 3,90 | 3 | Maxi 30 gr | 1,35 | 225 |
| N | GOTRE8201390-4M | 3,90 | 4 | Maxi 30 gr | 1,04 | 235 |



Poignée liège naturel

Porte moulinet tubulaire réglable et réversible

2 anneaux surélevés sur le talon

New



Wild Stream AN R SRS

Pour les inconditionnels de la pêche au toc aux appâts naturels en grande rivière, la longueur des cannes est un des critères pour assurer un contrôle de la dérive au plus juste. Ces 2 versions possèdent un talon avec une bague réglable permettant d'ajuster en continu la longueur de prospection. Les anneaux très décollés évitent le collage du fil sur le blank et le porte moulinet réglable assure le positionnement et le verrouillage idéaux du moulinet sur le talon.

| | Réf. | Long. (m) | Nb Ets | Puissance | Encomb. (m) | Poids (g) |
|----------|------------------|-----------|--------|------------|-------------|-----------|
| N | GOTRE8234430-4R1 | 3,5/4,3 | 3+1 | Maxi 30 gr | 1,26 | 230 |
| N | GOTRE8234500-4R1 | 3,90/5,00 | 3+1 | Maxi 30 gr | 1,47 | 260 |

New



Trout Legend AN 3S SRS

Vous êtes adeptes des cannes réactives et parfaitement équilibrées, cette série est pour vous. La gamme va de l'incontournable « rodeuse » en 3,40 m en 3 brins égaux à la 4,20 m 4 brins parfaite pour les rivières à gros gabarit. La poignée en liège naturel de haute qualité est renforcée par des rondelles de liège/caoutchouc qui assurent un meilleur équilibre à la canne ainsi qu'un verrouillage encore plus sécurisé du moulinet sur la poignée. Le porte moulinet tubulaire réglable exclusif GARBOLINO assure un maintien parfait du moulinet, qu'il soit de type toc ou lancer classique.

| | Réf. | Long. (m) | Nb Elts | Puissance | Encomb. (m) | Poids (g) |
|---|-----------------|-----------|---------|------------|-------------|-----------|
| N | GOTRE8315340-3M | 3,42 | 3 | Maxi 30 gr | 1,19 | 160 |
| N | GOTRE8315390-3L | 3,90 | 3 | Maxi 30 gr | 1,35 | 160 |

New



Trout Legend AN 4S SRS

Déclinaisons 4 brins de la série Trout Legend, ces cannes sont tout aussi performantes, l'équilibre est légèrement meilleur dû au tierçage, sans ajout de poids excessif. La version 3,90 m est LA version passe-partout utilisable dans tous les types de cours d'eau et par tous niveaux d'eau, quant à la version 4,20 m elle permet de mieux présenter les appâts lors des pêches en grandes rivières. Livrée dans une housse en tissu.

| | Réf. | Long. (m) | Nb Elts | Puissance | Encomb. (m) | Poids (g) |
|---|-----------------|-----------|---------|------------|-------------|-----------|
| N | GOTRE8314390-4M | 3,90 | 4 | Maxi 30 gr | 1,03 | 190 |
| N | GOTRE8314420-4M | 4,20 | 4 | Maxi 30 gr | 1,11 | 200 |

Altima AN

Cette série de 5 cannes remplace la gamme Extreme AN, elle propose des produits au look innovant allié à des performances tout aussi étonnantes. Ce sont des modèles d'équilibre et de légèreté. Les blanks à la finition mate mariés avec des vernis de ligatures eux aussi mats assurent une discrétion inégalée dans l'approche de postes où « ne pas se faire voir » est le critère principal. Les anneaux à la céramique ultra légère, aux répartitions optimales quelle que soit la longueur, assurent une glisse et un contrôle de la ligne sans faille. La poignée en liège AAA, meilleure qualité disponible, rime avec douceur et durabilité. Des renforts aux endroits stratégiques permettent de mieux maintenir le moulinet en place.

| | Réf. | Long. (m) | Nb Elts | Puissance | Encomb. (m) | Poids (g) |
|--|-----------------|-----------|---------|------------|-------------|-----------|
| | GOTRD8430320-3M | 3,20 | 3 | Maxi 30 gr | 1,14 | 135 |
| | GOTRD8430350-3M | 3,50 | 3 | Maxi 30 gr | 1,24 | 145 |
| | GOTRD8430390-3L | 3,90 | 3 | Maxi 30 gr | 1,37 | 175 |
| | GOTRD8430390-3M | 3,90 | 3 | Maxi 30 gr | 1,37 | 180 |
| | GOTRD8430390-4M | 3,90 | 4 | Maxi 30 gr | 1,05 | 175 |



TESTEZ LE MATÉRIEL Garbolino AVEC NOTRE PARTENAIRE
 GUILLAUME CHAVANNE GUIDE DE PÊCHE AU PAYS BASQUE
 > www.guide-bask-peche.com



BASK
pêche



Aqualia FI 380

La pêche de la truite avec une canne à fil intérieur peut paraître un peu compliquée à mettre en œuvre pour un pêcheur débutant dans cette technique. L'Aqualia FI 3,80 m vous permettra de bien débuter avec un entretoisage de qualité et une prise en main faisant ressortir équilibre et confort de pêche. Fournie avec une lancette pour le passage du fil et une housse tissu.

| Réf. | Long. (m) | Nb Elts | Puissance | Encomb.(m) | Poids (g) |
|-----------------|-----------|---------|------------|------------|-----------|
| GOTRD8112380-3F | 3,80 | 3 | Maxi 30 gr | 1,34 | 200 |

New



River Runner FI SRS

Première gamme de canne à talon comportant un modèle à talon réglable, les River Runner FI offrent équilibre et sensibilité pour un budget très raisonnable. Le porte moulinet réglable exclusif GARBOLINO peut être positionné tout le long de la poignée mais il peut être aussi retourné pour descendre au plus bas du moulinet. Les entretoises hybrides aluminium-céramique garantissent une glisse parfaite et sont inaltérables dans le temps. Une lancette ultrafine est fournie avec chaque canne.


| | Réf. | Long. (m) | Nb Elts | Puissance | Encomb.(m) | Poids (g) |
|---|------------------|-----------|---------|------------|------------|-----------|
| N | GOTRE8111390-3F | 3,90 | 3 | Maxi 30 gr | 1,36 | 222 |
| N | GOTRE8111480-4R1 | 3,90/4,80 | 3+1 | Maxi 30 gr | 1,36 | 280 |

New

Wild Stream FI

Cœur de gamme des cannes fil intérieur au sein de la marque GARBOLINO, la série Wild Stream FI offre des blanks très étudiés, disponible de 4 m en 3 brins à 6 m avec 2 talons réglables. Il y a une canne pour chaque usage. 2 particularités intéressantes sur la gamme : la première est l'entrée de fil positionnée au bas du 2^{ème} élément (sauf 4,10 m), ce qui permet de n'avoir à passer la lancette que sur 2 brins au lieu des 3 habituels. La deuxième particularité, c'est l'utilisation de notre nouveau porte moulinet tubulaire réglable, qui offre la possibilité de placer le moulinet où vous le souhaitez sur la poignée liège, même très bas sur le talon. Une lancette ultrafine est fournie avec chaque canne.

| | Réf. | Long. (m) | Nb Elts | Puissance | Encomb.(m) | Poids (g) |
|---|------------------|-----------|---------|------------|------------|-----------|
| N | GOTRE8233400-3F | 4,00 | 3 | Maxi 30 gr | 1,47 | 171 |
| N | GOTRE8233430-4R1 | 3,50/4,30 | 3+1 | Maxi 30 gr | 1,26 | 214 |
| N | GOTRE8233500-4R1 | 5,00 | 3+1 | Maxi 30 gr | 1,48 | 290 |
| N | GOTRE8233600-5R1 | 6,00 | 3+2 | Maxi 30 gr | 1,50 | 405 |



Version SRS

Version RC SRS

| | Réf. | Long. (m) | Nb Elts | Puissance | Encomb.(m) | Poids (g) |
|---|------------------|-----------|---------|------------|------------|-----------|
| N | GOTRE8232410-5R3 | 2,00/4,10 | 4+1 | Maxi 30 gr | 1,20 | 225 |



Altima FI

Avec ces 2 produits, vous aurez en main ce que GARBOLINO sait faire de mieux en canne fil intérieur. Ces produits sont destinés principalement à la pêche en moyennes et grandes rivières. Le talon réglable permet le cas échéant de mieux adapter la longueur de ligne au poste prospecté. Poignée liège AAA de haute qualité, entretoises hybrides aluminium/céramique, housse toile.

| | Réf. | Long. (m) | Nb Elts | Puissance | Encomb.(m) | Poids (g) |
|--|------------------|-----------|---------|------------|------------|-----------|
| | GOTRD8410500-4R1 | 3,85-5,00 | 3+1 | Maxi 30 gr | 1,40 | 240 |
| | GOTRD8410600-5R1 | 3,85-6,00 | 4+1 | Maxi 30 gr | 1,30 | 330 |



New



MTR 45 ou 55

La pêche au toc demande à avoir une réserve de fil. Cette fonction est dans la majorité des cas réalisée par un moulinet lancer ou spécial toc. L'avènement de cannes de plus en plus légères et la décision de se limiter à un produit simple nous ont amenés à créer ce petit moulinet en aluminium usiné ne pesant qu'une cinquantaine de grammes. Il est certes simple et basique mais offre une bobine à gros moyeu, un frein à disque efficace et un look très moderne.

| Réf. | Taille | Nb Roulement | Ratio | Capacité | Poids (g) |
|------------------------|--------|--------------|-------|--------------|-----------|
| GOTRD73454501 | 45 mm | - | 1/1 | 120 m / 0,20 | 50 |
| N GOTRD73455501 | 55 mm | - | 1/2 | 120 m / 0,21 | 55 |



MTR 55HS

Dérivé du MTR-45, cette version surmultipliée offre aux pêcheurs sortant beaucoup de fil une solution simple et légère pour la récupération du fil. Le ratio de 1/2,9 permet de rembobiner jusqu'à 40 cm de fil suivant le remplissage de la bobine. Avec 55 g c'est sans aucun doute le moulinet démultiplié le plus léger jamais créé pour le toc. La patte guide fil avec son anneau céramique assure une sortie et une rentrée du fil parfaites et limite les risques de perruquage intempestif.

| Réf. | Taille | Nb Roulement | Ratio | Capacité | Poids (g) |
|---------------|--------|--------------|-------|--------------|-----------|
| GOTRD73505501 | 55 mm | - | 1/2,9 | 120 m / 0,20 | 60 |



ATR G

Version intermédiaire entre un DTR-65G et un ATR-65, cette version possède un bâti en aluminium usiné et une bobine graphite. Grâce à cette configuration nous sommes à même de vous proposer un produit de haute technicité à un prix raisonnable. Toutes les spécificités de la famille des ATR sont conservées : le tube prolongateur, un frein précis et puissant, la possibilité de l'utiliser en gaucher, un embobinage relativement rapide pour un moulinet de cette taille et un poids idéal pour équilibrer au mieux les cannes appâts naturels ou fil intérieur.

| Réf. | Taille | Nb Roulement | Ratio | Capacité | Poids (g) |
|----------------|--------|--------------|-------|--------------|-----------|
| GOTRB7300650-S | 65 mm | 4+1 | 1/2 | 120 m / 0,20 | 135 |



ATR 65 Ultralight

Cette version retravaillée de l'ATR-65 a comme but d'offrir des performances encore améliorées en adoptant une bobine à plus gros moyeu et à l'usinage plus « aéré ». Housse de stockage néoprène.

| Réf. | Taille | Nb Roulement | Ratio | Capacité | Poids (g) |
|---------------|--------|--------------|-------|--------------|-----------|
| GOTRD74256505 | 65 mm | 4+1 | 1/2 | 120 m / 0,20 | 130 |



ATR 65 limited

Voici une version collector de l'ATR-65. Présenté dans un luxueux coffret en bois verni, chaque modèle est numéroté de 1 à 50 et est fourni avec une bobine aluminium supplémentaire de couleur différente. Les bobines fournies sur le moulinet et en supplément ont été retravaillées pour gagner en poids tout en offrant un look plus dynamique. La manivelle bois apporte une petite touche colorée et luxueuse. Une housse néoprène permet de ranger le moulinet, qu'il soit ou pas monté sur la canne.

| Réf. | Taille | Nb Roulement | Ratio | Capacité | Poids (g) |
|---------------|--------|--------------|-------|-----------|-----------|
| GOTRD74506505 | 65 mm | 4+1 | 1/2 | 120m/0,20 | 130 |



STR 60

Moulinet semi-automatique avec récupération par gâchette. Bâti et bobine en aluminium usiné dans la masse, bobine à gros moyeu permettant d'avoir une capacité en corps de ligne réduite et une récupération plus rapide. La bobine est démontable facilement sans outil spécifique, une pièce de monnaie suffit, et la gâchette est facilement remplaçable en cas de casse malencontreuse. Livré dans une housse en néoprène spéciale permettant de pouvoir protéger le moulinet qu'il soit ou pas monté sur la canne.

| Réf. | Taille | Nb Roulement | Ratio | Capacité | Poids (g) |
|---------------|--------|--------------|-------|--------------|-----------|
| GOTRD75006005 | 60 mm | - | - | 120 m / 0,20 | 130 |



Sprint UL C

Cette série de cannes conçue spécifiquement pour la pêche de la truite à l'ultra léger propose une action parabolique idéale pour propulser à bonne distance et précisément de petits leurres. La poignée liège avec porte moulinet fixe permet de verrouiller efficacement un moulinet lancer. Les 5 tailles de 1,05 m à 2,10 m en 2 brins égaux couvrent tous les types de cours d'eau. Housse tissu et tube rigide transparent.

| Ref. | Long. (m) | Nb Ets | Puissance | Encomb. (m) | Poids (g) |
|----------------|-----------|--------|-----------|-------------|-----------|
| GOTRD8265105-2 | 1,05 | 1+1 | 0,5-5 | 0,82 | 70 |
| GOTRD8265120-2 | 1,20 | 2 | 0,5-5 | 0,67 | 80 |
| GOTRD8265150-2 | 1,50 | 2 | 0,5-5 | 0,82 | 85 |
| GOTRD8265180-2 | 1,80 | 2 | 0,5-5 | 0,97 | 95 |
| GOTRD8265210-2 | 2,10 | 2 | 0,5-5 | 1,12 | 105 |



Sprint UL T

Cette série, déclinaison en version télescopique des UL C, permet de transporter plus facilement les produits dans un sac à dos ou une valise. Les 5 longueurs permettront de satisfaire tous les pêcheurs même les plus exigeants. L'action est parabolique comme il se doit, la poignée en liège et le porte moulinet ergonomique permettent à ces cannes de se faire oublier en conditions de pêche. Housse tissu et tube rigide transparent de transport.

| Ref. | Long. (m) | Nb Ets | Puissance | Encomb. (m) | Poids (g) |
|----------------|-----------|--------|-----------|-------------|-----------|
| GOTRD8276105-4 | 1,05 | 4 | 0,5-5 | - | 70 |
| GOTRD8276120-5 | 1,20 | 5 | 0,5-5 | - | 70 |
| GOTRD8276150-5 | 1,50 | 5 | 0,5-5 | - | 80 |
| GOTRD8276180-6 | 1,80 | 6 | 0,5-5 | - | 85 |
| GOTRD8276210-6 | 2,10 | 6 | 0,5-5 | - | 90 |



Sprint UL P

Certains pêcheurs à l'ultra léger recherchent des produits un peu moins classiques avec plus de nerf pour des pêches plus « dynamiques ». 4 tailles composent cette gamme spécifique de pêche à l'ultra léger. Le confort de la poignée et du porte moulinet, associé à des répartitions d'anneaux optimales sont gages d'efficacité et de plaisir. Housse tissu et tube rigide transparent de transport.

| Ref. | Long. (m) | Nb Ets | Puissance | Encomb. (m) | Poids (g) |
|----------------|-----------|--------|-----------|-------------|-----------|
| GOTRD8270130-2 | 1,30 | 2 | 1-8 | 0,72 | 85 |
| GOTRD8270165-2 | 1,65 | 2 | 1-8 | 0,89 | 90 |
| GOTRD8270190-2 | 1,90 | 2 | 1-8 | 1,02 | 100 |
| GOTRD8270215-2 | 2,15 | 2 | 1-8 | 1,14 | 110 |



Sprint PN

La pêche de la truite aux poissons nageurs demande des produits plus compacts et avec une action de pointe assez marquée. Déclinées en version Camou comme tous les produits de la famille Sprint, ces 3 cannes couvrent les pêches en ruisseau mais aussi rivière de taille moyenne. Housse tissu et tube rigide transparent de transport.

| Ref. | Long. (m) | Nb Ets | Puissance | Encomb. (m) | Poids (g) |
|----------------|-----------|--------|-----------|-------------|-----------|
| GOTRD8280165-3 | 1,65 | 3 | 2-8 | 0,62 | 80 |
| GOTRD8280190-3 | 1,90 | 3 | 2-8 | 0,70 | 90 |
| GOTRD8280215-3 | 2,15 | 3 | 3-10 | 0,78 | 100 |

New

Aqualia VM SRS

La technique de pêche au vairon manié est une des rares techniques de pêche de la truite qui permet de prendre régulièrement des poissons records. La technique de travail de l'appât exige d'utiliser des cannes à la fois réactives et extrêmement sensibles. Bien que peu onéreux, ce modèle Aqualia VM offre tout cela. Proposée uniquement en 2,70 m, cette canne permet de pouvoir accéder aussi bien aux ruisseaux qu'aux rivières de taille moyenne. L'utilisation de notre nouveau porte moulinet tubulaire réglable exclusif vous permettra d'ajuster précisément la position de votre moulinet pour trouver l'équilibre parfait.

| Réf. | Long. (m) | Nb Elts | Puissance | Encomb. (m) | Poids (g) |
|-------------------------|-----------|---------|-----------|-------------|-----------|
| N GOTRE8140275-2 | 2,70 | 2 | 5/25 gr | 1,40 | 188 |



Mustang VM

Cette série de 3 cannes a été conçue pour offrir au pêcheur débutant le parfait compromis entre poids, action et prix. Toutes en configuration 3 brins égaux, ces cannes, grâce à leur poignée liège à bagues, permettent à chacun de trouver la bonne position du moulinet, ce qui assure un parfait équilibre à l'ensemble canne/moulinet mais aussi une meilleure perception des touches. Le modèle 2,70 m est parfaitement adapté aux petits cours d'eau, la 3 m à la majorité des rivières et la 3,30 m réservée à la pêche à plus grande distance dans des endroits comme les gaves.

| Réf. | Long. (m) | Nb Elts | Puissance | Encomb. (m) | Poids (g) |
|----------------|-----------|---------|-----------|-------------|-----------|
| GOTRD8100270-3 | 2,70 | 3 | 5-25 | 0,97 | 190 |
| GOTRD8100300-3 | 3,00 | 3 | 5-25 | 1,07 | 215 |
| GOTRD8100330-3 | 3,30 | 3 | 5-25 | 1,17 | 240 |



Precision VM

Remplaçantes des Mystery VM, ces 4 cannes en 3 brins égaux proposent des caractéristiques idéales pour la pêche de la truite au vairon manié. Avec une taille de 2,40 m, les amateurs de pêche en ruisseaux ou petites rivières où l'espace alloué au lancer ou au maniement est très souvent limité, seront comblés. Porte moulinet tubulaire à vis, poignée liège et pommeau aluminium caoutchouc et housse tissu.

| Réf. | Long. (m) | Nb Elts | Puissance | Encomb. (m) | Poids (g) |
|----------------|-----------|---------|-----------|-------------|-----------|
| GOTRD8301240-3 | 2,40 | 3 | 5-25 | 0,87 | 180 |
| GOTRD8301270-3 | 2,70 | 3 | 5-25 | 0,97 | 190 |
| GOTRD8301300-3 | 3,00 | 3 | 5-25 | 1,07 | 205 |
| GOTRD8301330-3 | 3,30 | 3 | 5-25 | 1,17 | 230 |



Altima VM

Remplacer les Extreme VM ne fut pas chose aisée tant ces produits étaient fins, légers et remarquablement bien équilibrés. Cette gamme se positionne un peu différemment avec 2 modèles en 3 brins égaux de 2,90 m et 3,20 m pour toutes les pêches en ruisseaux et rivières et 1 modèle de 3 m en 5 brins égaux parfait pour les lacs de montagne. Comme les autres produits Altima, les anneaux sont très décollés et ultra légers. Le porte moulinet ergonomique est tout en graphite pour offrir un confort de pêche parfait même en hiver. Housse tissu.

| Réf. | Long. (m) | Nb Elts | Puissance | Encomb. (m) | Poids (g) |
|----------------|-----------|---------|-----------|-------------|-----------|
| GOTRD8440290-3 | 2,90 | 3 | 8-25 | 1,04 | 145 |
| GOTRD8440320-3 | 3,20 | 3 | 8-25 | 1,14 | 165 |



Altima VM Aventure

- Truite au vairon manié
- Anneaux nouvelle génération ultra légers et très décollés
- Action de pointe marquée
- Transport facile grâce à un encombrement réduit

| Réf. | Long. (m) | Nb Elts | Puissance | Encomb. (m) | Poids (g) |
|----------------|-----------|---------|-----------|-------------|-----------|
| GOTRD8441300-5 | 3,00 | 5 | 8-25 | 0,67 | 150 |

New

Spin Max

Disponibles dans une large gamme de longueurs et de puissances, ces séries de cannes lancer multi-usages, toutes en 2 brins égaux, possèdent un porte moulinet tubulaire ergonomique, des anneaux résistants à la tresse et une poignée liège. Les versions UL et L sont entièrement montées en anneaux mono-pattes, les M et H avec un anneau de départ bipatte et les XH entièrement en anneaux bipattes.



Versions UL et L
anneaux mono-pattes

Versions M et H
anneau de départ bipatte

Version XH
entièrement en anneaux bipattes

Version UL

| | Réf. | Long. (m) | Nb Elts | Puissance | Encomb.(m) | Poids (g) |
|---|----------------|-----------|---------|-----------|------------|-----------|
| N | GOPRE8131120-2 | 1,20 | 2 | 1/5 gr | 0,65 | 75 |
| N | GOPRE8131150-2 | 1,50 | 2 | 1/5 gr | 0,77 | 80 |
| N | GOPRE8131180-2 | 1,80 | 2 | 1/5 gr | 0,95 | 90 |

Version L

| | Réf. | Long. (m) | Nb Elts | Puissance | Encomb.(m) | Poids (g) |
|---|----------------|-----------|---------|-----------|------------|-----------|
| N | GOPRE8132150-2 | 1,50 | 2 | 3/15 gr | 0,77 | 110 |
| N | GOPRE8132180-2 | 1,80 | 2 | 3/15 gr | 0,95 | 140 |
| N | GOPRE8132210-2 | 2,10 | 2 | 3/15 gr | 1,10 | 160 |

Version M

| | Réf. | Long. (m) | Nb Elts | Puissance | Encomb.(m) | Poids (g) |
|---|----------------|-----------|---------|-----------|------------|-----------|
| N | GOPRE8133210-2 | 2,10 | 2 | 5/30 gr | 1,10 | 165 |
| N | GOPRE8133240-2 | 2,40 | 2 | 5/30 gr | 1,30 | 180 |

Version H

| | Réf. | Long. (m) | Nb Elts | Puissance | Encomb.(m) | Poids (g) |
|---|----------------|-----------|---------|-----------|------------|-----------|
| N | GOPRE8134240-2 | 2,40 | 2 | 15/50 gr | 1,30 | 200 |
| N | GOPRE8134270-2 | 2,70 | 2 | 15/50 gr | 1,45 | 230 |

Version XH

| | Réf. | Long. (m) | Nb Elts | Puissance | Encomb.(m) | Poids (g) |
|---|----------------|-----------|---------|-----------|------------|-----------|
| N | GOPRE8136270-2 | 2,70 | 2 | 20/80 gr | 1,45 | 270 |
| N | GOPRE8136300-2 | 3,00 | 2 | 20/80 gr | 1,57 | 310 |



New

Spin Max Tele

Disponibles dans une large gamme de longueurs et de puissances, ces séries de cannes lancer multi-usages télescopiques possèdent un porte moulinet tubulaire ergonomique, des anneaux résistants à la tresse et une poignée liège. Tous les modèles ont été montés avec des anneaux ligaturés et un bouchon de talon à vis.



Version UL

| | Réf. | Long. (m) | Nb Elts | Puissance | Encomb.(m) | Poids (g) |
|---|----------------|-----------|---------|-----------|------------|-----------|
| N | GOPRE8125100-4 | 1,00 | 4 | 0,5/5 gr | 0,40 | 75 |
| N | GOPRE8125120-5 | 1,20 | 5 | 0,5/5 gr | 0,43 | 85 |
| N | GOPRE8125150-6 | 1,50 | 6 | 0,5/5 gr | 0,45 | 90 |



Version L

| | Réf. | Long. (m) | Nb Elts | Puissance | Encomb.(m) | Poids (g) |
|---|----------------|-----------|---------|-----------|------------|-----------|
| N | GOPRE8124180-4 | 1,80 | 4 | 3/15 gr | 0,62 | 110 |
| N | GOPRE8124210-5 | 2,10 | 5 | 3/15 gr | 0,65 | 120 |



Version M

| | Réf. | Long. (m) | Nb Elts | Puissance | Encomb.(m) | Poids (g) |
|---|----------------|-----------|---------|-----------|------------|-----------|
| N | GOPRE8126210-5 | 2,10 | 5 | 8/30 gr | 0,58 | 135 |
| N | GOPRE8126240-6 | 2,40 | 6 | 8/30 gr | 0,60 | 150 |



Version MH

| | Réf. | Long. (m) | Nb Elts | Puissance | Encomb.(m) | Poids (g) |
|---|----------------|-----------|---------|-----------|------------|-----------|
| N | GOPRE8127270-6 | 2,70 | 6 | 20/80 gr | 0,65 | 180 |
| N | GOPRE8127300-7 | 3,00 | 7 | 20/80 gr | 0,67 | 185 |
| N | GOPRE8127330-8 | 3,30 | 8 | 30/80 gr | 0,68 | 195 |
| N | GOPRE8127360-8 | 3,60 | 8 | 30/80 gr | 0,69 | 205 |

New



Wild Peak

La Wild Peak est LA canne du pêcheur montagnard. Avec son encombrement de 50 cm, elle est livrée dans une housse matelassée qui permet de la ranger de manière sûre dans un sac à dos sans risque d'abîmer les anneaux. Le porte moulinet et les anneaux sont compatibles avec tous les types de pêche pratiqués en lacs de montagne, que ce soit du vairon manié, de la bombette ou de la pêche au toc.

| | Réf. | Long. (m) | Nb Ets | Puissance | Encomb. (m) | Poids (g) |
|---|-----------------|-----------|--------|-----------|-------------|-----------|
| N | GOTRE8228350-10 | 3,50 | 10 | 5/40 gr | 0,50 | 175 |
| N | GOTRE8228410-12 | 4,10 | 12 | 5/40 gr | 0,50 | 240 |

New



Wild Summit

Ce produit, construit dans le même esprit que la Wild Peak, offre une poignée liège avec des bagues porte moulinet au lieu du porte moulinet à plaque. Le tierçage des brins ainsi que les anneaux décollés en font un produit plus spécifiquement adapté aux pêches fines telles que le toc. Livrée dans une housse matelassée protégeant parfaitement les anneaux pendant le transport dans une valise ou un sac à dos.

| | Réf. | Long. (m) | Nb Ets | Puissance | Encomb. (m) | Poids (g) |
|---|-----------------|-----------|--------|-----------|-------------|-----------|
| N | GOTRE8212340-12 | 3,40 | 12 | 5/20 gr | 0,60 | 135 |
| N | GOTRE8212370-13 | 3,70 | 13 | 5/20 gr | 0,60 | 175 |

New

Wild Stream UL FD

Ce petit moulinet habillé d'un revêtement camouflage possède un bâti ultra rigide, une bobine peu profonde idéale pour de la tresse fine en 8 ou 10/100^{ème}. Il équilibrera parfaitement des cannes de type ultra léger mais aussi vairon manié. Manivelle repliable facilement avec bouton EVA agréable même en hiver.

| | Réf. | Taille | Nb Roulement | Ratio | Capacité | Poids (g) |
|---|---------------|--------|--------------|-------|---------------|-----------|
| N | GOTRD74506505 | - | 5+1 | 5 | 0,18 mm/300 m | 245 |



New

Gilet Mouche long Practis

Transporter tous ses accessoires facilement et sans contrainte, c'est le but principal d'un gilet de pêche. Cette version longue en tissu microfibre est ultra légère, ultra fonctionnelle et se fait oublier une fois enfilée. Disposant de 11 poches en tout dont une à l'arrière pour un vêtement de pluie léger et 2 à l'intérieur pour le transport du permis ou d'un téléphone. Disponible de la taille M au 3XL pour être sûr de trouver la taille qui vous conviendra le mieux.

| | Réf. | Taille |
|---|---------------|--------|
| N | GOTCE2011-M | M |
| N | GOTCE2011-L | L |
| N | GOTCE2011-XL | XL |
| N | GOTCE2011-2XL | 2XL |
| N | GOTCE2011-3XL | 3XL |



Gilet Mouche court Sprint

Parfaitement adapté à la pêche en wading à la mouche mais aussi des carnassiers, ses 13 poches offrent tous les rangements nécessaires pour tous les accessoires imaginables y compris des fioles, boîtes, boutons pression... La coupe courte permet de le porter avec des waders, de pouvoir rentrer dans l'eau au maximum sans mouiller les poches du bas. Disponible en taille M à 2XL.

| | Réf. | Taille |
|---|---------------|--------|
| N | GOTCE2100-M | M |
| N | GOTCE2100-L | L |
| N | GOTCE2100-XL | XL |
| N | GOTCE2100-2XL | 2XL |



Distribué par SERT SAS
Complexe Indar - 9, rue François Coli - CS 30089
33293 Blanquefort Cedex - France
garbolino.fr

Catalogue non-contractuel. Nous tenons à remercier ici toutes celles et ceux qui ont aimablement contribué à la réalisation de ce catalogue. La société SERT/CARBOLINO se réserve le droit de modifier sans préavis les caractéristiques des produits figurant dans ce catalogue. Les éventuelles erreurs de typographie, d'impression ou d'utilisation ne peuvent engager la société SERT/CARBOLINO. Malgré toutes les précautions prises pour reproduire le plus fidèlement possible les couleurs des produits, les techniques modernes d'impression ne peuvent cependant pas garantir la restitution exacte des teintes. Achievé d'imprimer en janvier 2017. Crédits photos : Simon SCODAVOLPE, Guillaume CHAVANNE, Sert SAS. Conception : Agence Compos'it

YBROCH-GARBOTRUIITE



3 352210 535252